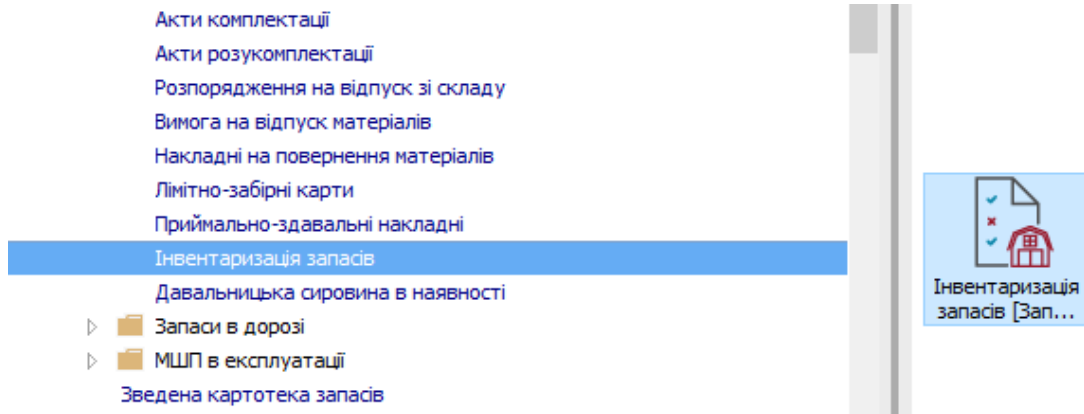
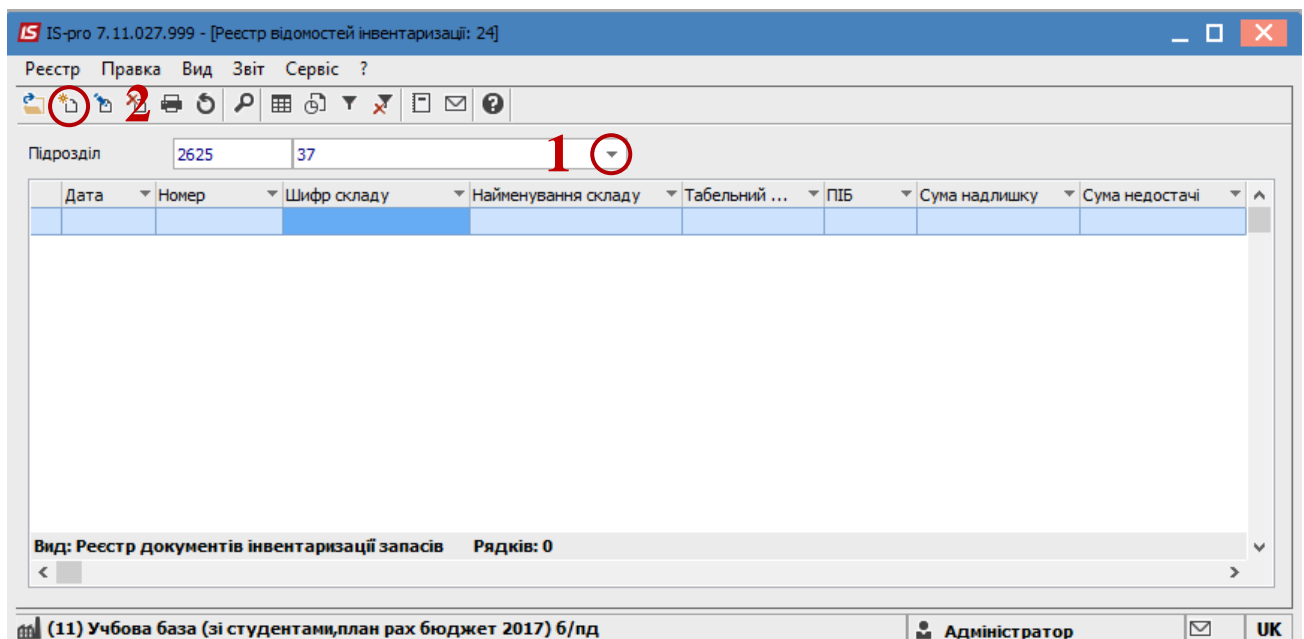


Інвентаризація запасів

Формування відомості інвентаризації запасів проводиться в підсистемі **Логістика** в групі модулів **Запаси на складах** в модулі **Інвентаризація запасів**.



- 1 В полі **Підрозділ** можна вибрати необхідний підрозділ – **Місце зберігання запасів**. Заповнення поля не обов'язкове.
- 2 По пункту меню **Реєстр / Створити** створюється відомість інвентаризації запасів.



- 3 Відкривається вікно створення відомості інвентаризації.
- 4 Вносимо **Номер** відомості.
- 5 Вносимо **Період з по**. Рекомендується встановлювати не великий проміжок дат (можна один день), тому що проводиться блокування карток і поточна роботи з ними не можлива.
- 6 Вибираємо тип **Розрахунку залишків**. При виборі на початок періоду, документи руху поточного дня не потрапляють у відомість. При виборі на кінець періоду документи руху потрапляють у відомість.
- 7 Вибираємо **Місце зберігання**.

- 8 Вибираємо **МВО**.
- 9 Вибираємо **Об'єкт обліку** (при необхідності).
- 10 Поле **Примітка** заповнюється при необхідності.
- 11 У табличній частині по клавіші **Insert** або клавіші **F4**, при необхідності, можна вибрати групу ТМЦ, по якій необхідно формувати відомість.
- 12 Натискаємо кнопку **ОК**.

3

Створення відомості інвентаризації

Відомість №: 4 00000001

Період 5 з: 26/06/2018 до: 27/06/2018 Час: 00:00

Розрах. залишків: На початок періоду 6

Місце зберігання: 2625 37 7

МВО 2625 37 8

Об'єкт обліку: 9

Примітка: 10

Найменування

11

12 OK Скасувати

- 13 В середині відомості обираємо закладку **Специфікація**. (Закладка **Реквізити** заповнюється автоматично).
- 14 Якщо при проведенні інвентаризації розбіжностей не виявлено, то за пунктом меню **Правка / Установка фактичних залишків**, заповнюються дані фактичної наявності запасів. При розбіжностях виділяємо позицію в табличній частині, в якій змінюємо, при необхідності, **Фактичну кількість**. Для цього подвійним натисканням виділяємо необхідну позицію у колонці **Фактичну кількість**.

Інвентаризація

Відомість Правка Вид Сервіс ?

Реквізити **Специфікація** **13**

ВІДОМІСТЬ ІНВЕНТАРИЗАЦІЇ №: 00000001

Код групи	Артикул	Найменування	Шифр О...	Розрахункова кількис...	Фактична кількис...	Розбіжність	Ціна залишку	
<input type="checkbox"/>	151401	151401001	Бензин А - 95	шт	0.000000	0.000000	0.000000	18.387583
<input type="checkbox"/>	151401	151401001	Бензин А - 95	шт	0.000000	0.000000	0.000000	22.065100
<input type="checkbox"/>	151401	151401001	Бензин А - 95	шт	238.000000	238.000000	0.000000	26.478120

Вид: Рядки інвентаризації запасів Рядків: 3

Характеристики: Підготовка кадрів вищими навчальними закладами ІІУПредмети, матеріали, обладна...

↑ 14

15 Відкривається вікно **Редагування позиції**.

16 В полі **В Наявності кількість** вносимо необхідну фактичну кількість. При необхідності, для надлишків зазначаємо кількість у полі **Покрито нестачами**, для нестач – зазначається **Покрито надлишками** та з урахуванням з урахуванням природного убутку.

17 Натискаємо кнопку **ОК**.

15 Редагування позиції

Артикул: 151401001 Бензин А - 95 шт

Характеристики: Підготовка кадрів вищими навчальними закладами ІІУПредмети, матеріали, о...

Партія: []

Замовлення: [] від []

Облікова ціна: 26.478120

Належність: Власний

Власник: []

Ціна постачання: 0.000000

В ОБЛІКУ кількість: 238.000000 вартість: 6'301.79

В НАЯВНОСТІ кількість **16** 239.000000 вартість: 6'328.27

Надлишок

ВСЬОГО

кількість: 1.000000

вартість: 26.480000

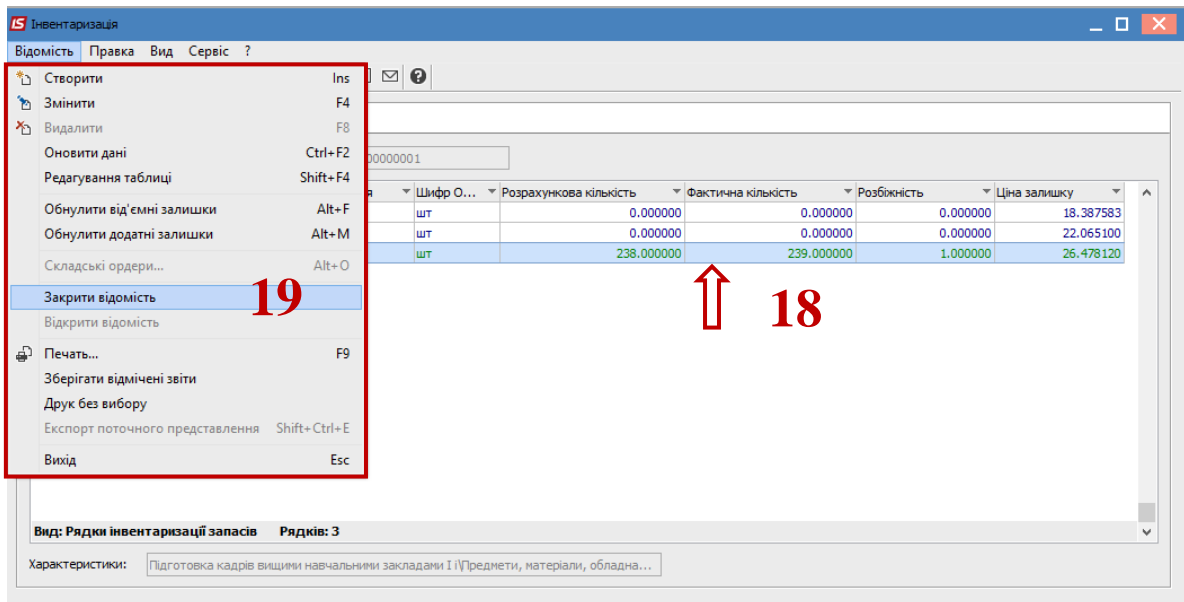
ПОКРИТО НЕСТАЧАМИ: НЕ ПОКРИТО НЕСТАЧАМИ:

кількість: 0.000000 ... кількість: 1.000000

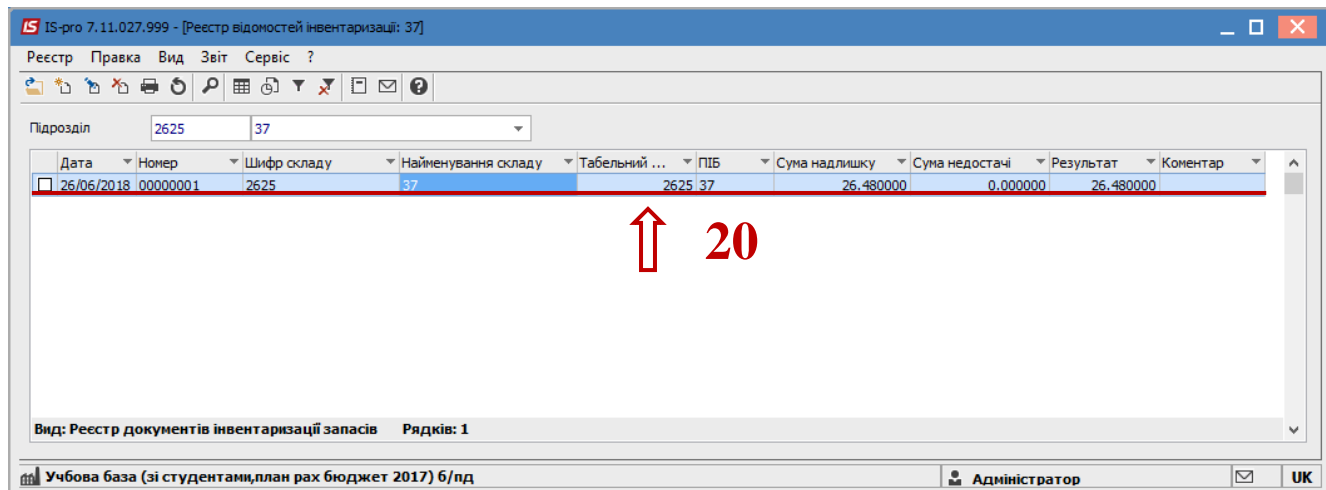
вартість: вартість: 26.48

17 **ОК** Скасувати

- 18 Змінені позиції номенклатури відображається в табличній частині: зеленим кольором - для надлишків, червоним кольором –для нестач.
- 19 По пункту меню **Відомість / Закрити відомість** проводимо закриття відомості. При цьому автоматично формуються прибуткові ордера на надлишки і акти списання на нестачу.



- 20 Проведена відомість інвентаризації з'являється в реєстрі відомостей чорного кольору.



- 21 Для друку відомості інвентаризації всередині неї необхідно натиснути на клавішу **F9** і вибрати звіт з групи **159** Інвентаризація запасів.