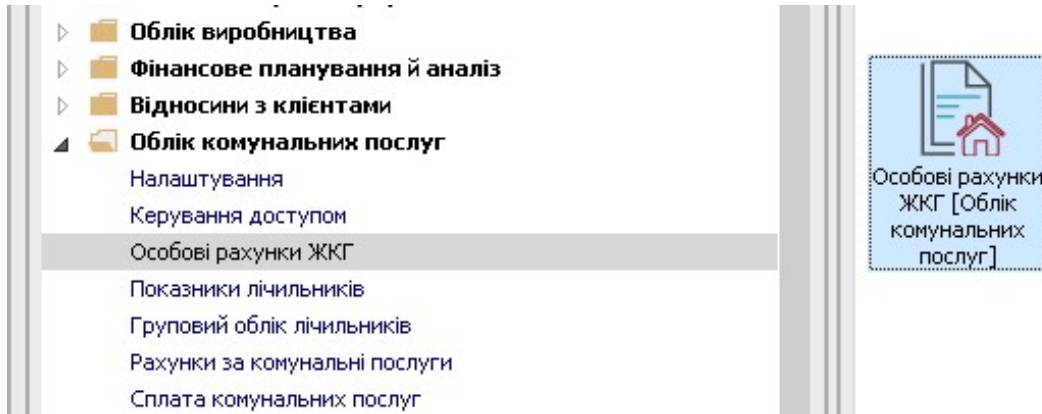


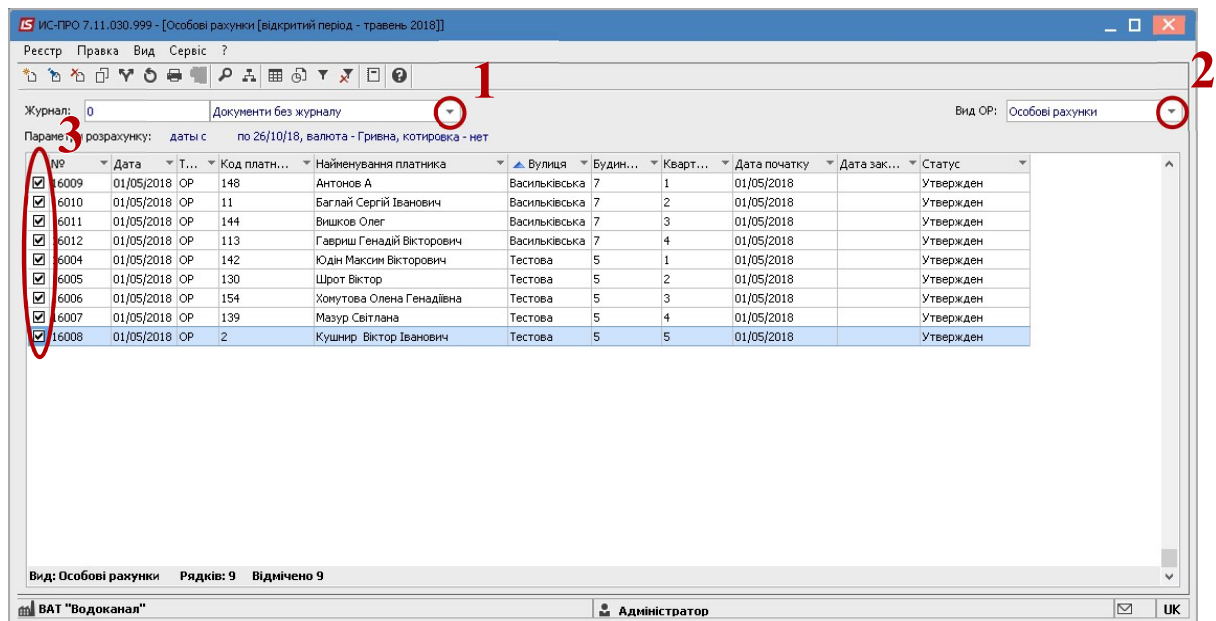
Створення рахунків за житлово-комунальні послуги

Для того, щоб створити рахунки за житлово-комунальні послуги необхідно зайти в підсистему **Облік комунальних послуг** в модуль **Особові рахунки ЖКГ**:

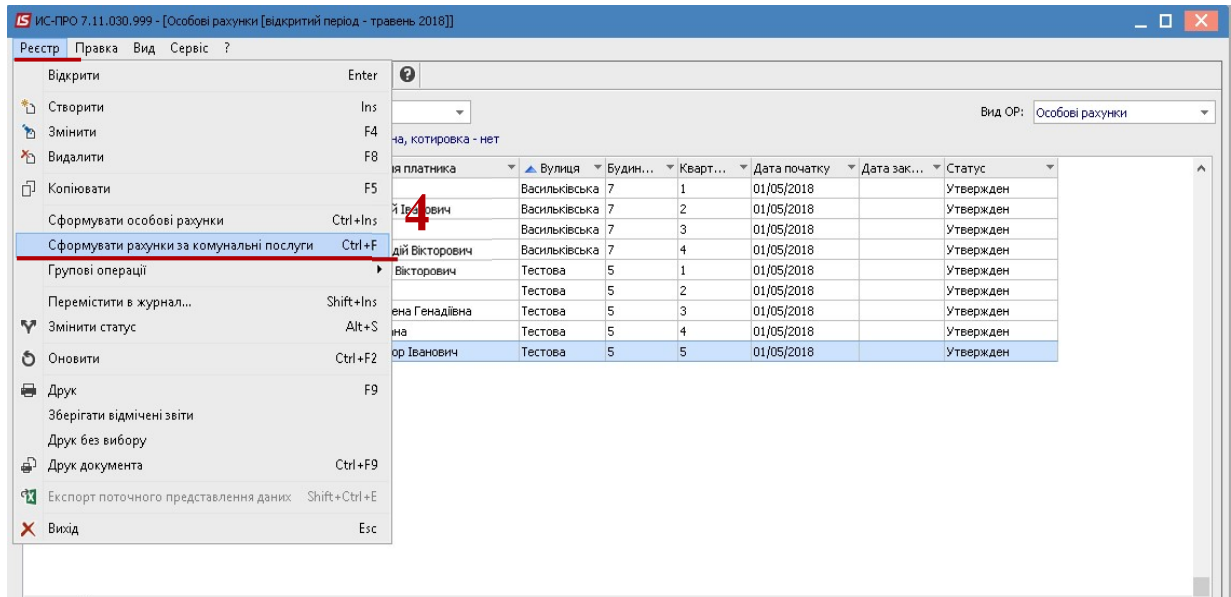


У вікні **Особові рахунки** виконати наступні дії :

- 1 У полі **Журнал** вибрати необхідний журнал;
- 2 У полі **Вид ОР** вибрати необхідний вид особових рахунків;
- 3 В табличній частині відмітити особові рахунки, по яких необхідно створити рахунки за житлово-комунальні послуги.



4 По пункту меню Реєстр / Сформувати рахунки за комунальні послуги створити рахунки.



У вікні **Дата документів** вказати наступні поля :

- 5 **Дата-** проставляється дата, на яку необхідно сформувати рахунки;
Параметри по реальній кількості днів проживання або по кількості проживаючих на кінець місяця обираються в залежності від прийнятої технології розрахунків.
- 6 **Перевіряти наявність оплати начисло-** заповнюється тоді, коли тарифи на послуги залежать від дати оплати;
- 7 **Фактичне нарахування по опаленню: Середня фактична температура-** середня фактична температура зовнішнього повітря розрахункового періоду. Заповнюються тоді, коли необхідно створити рахунки по послугі з опалення з урахуванням середньої фактичної температури зовнішнього повітря
- 8 **Фактична кількість днів надання послуг**
- 9 Натиснути клавішу **ОК**.

Дата документів 5

Дата: 01/06/2018 6

період формування: травень 2018

по реальному количеству днів проживання

по количеству проживающих на конец месяца 6

Проверяйте наличие оплаты на: 20 7 число

Начисления по отоплению: 7

Средняя фактическая температура: 0.0 8

Фактическое количество дней предоставления услуги: 31 9

OK Скасувати

Сформовані рахунки відобразяться **Облік комунальних послуг** у модулі **Рахунки за комунальні послуги** підсистеми **Облік комунальних послуг**.