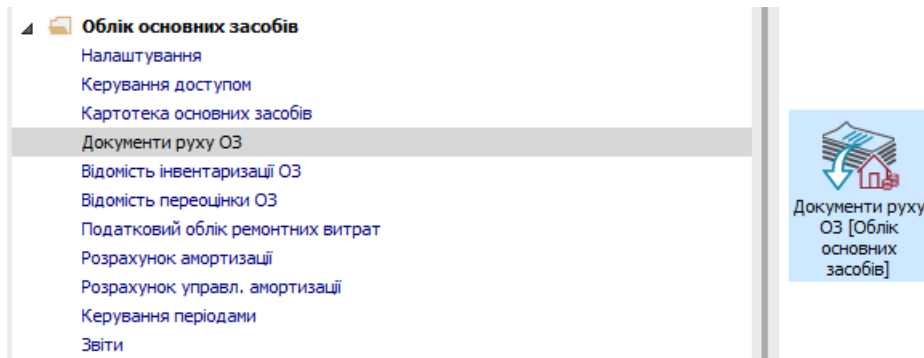


Створення документу

Приймання-здача модернізованих ОЗ

Формування документа **Приймання-здача модернізованих ОЗ** можна реалізувати в підсистемі **Облік основних засобів** в модулі **Документи руху ОЗ**.

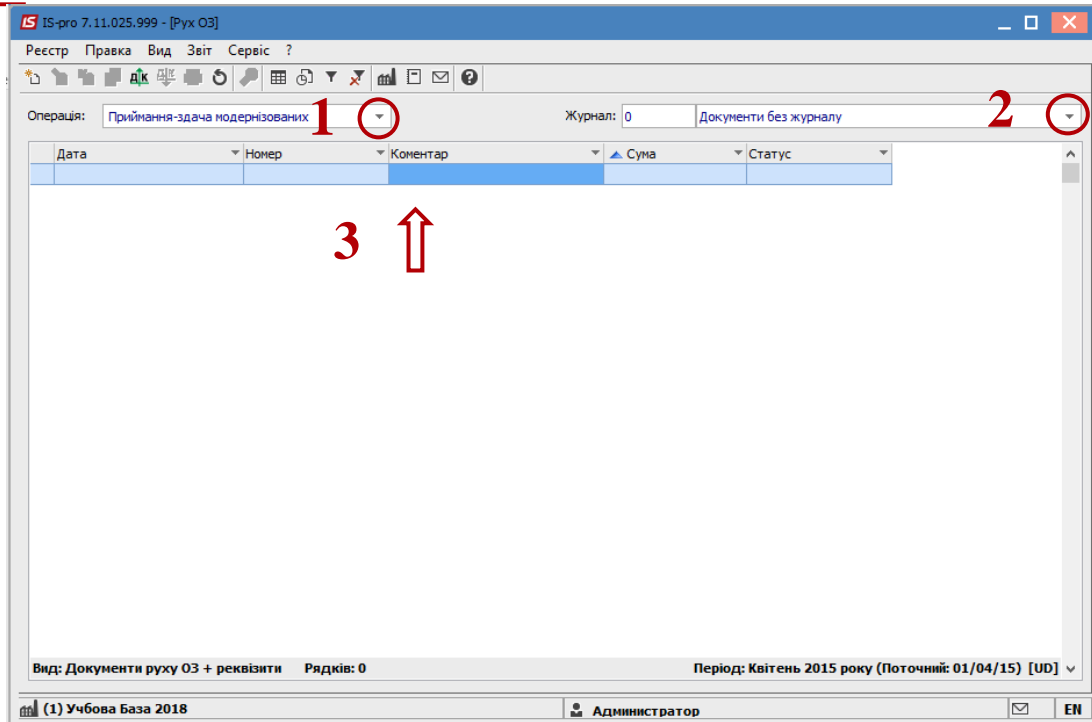


Для формування документа **Приймання-здача модернізованих ОЗ** необхідно провести наступні дії:

- 1 У полі **Операція** по трикутнику вибирається операція - **Приймання-здача модернізованих**.
- 2 У полі **Журнал** по трикутнику вибирається необхідний журнал, наприклад, **Документи без журналу**.

УВАГА! Вид журналу **Всі журнали** використовується тільки для перегляду. Створювати документи в цьому журналі неможливо.

- 3 Встановити курсор у табличну частину і натиснути клавішу **Insert** або пункт меню **Реєстр / Створити** - створюється документ **Приймання-здача модернізованих ОЗ**.





Відкривається вікно **Приймання-здача модернізованих**.


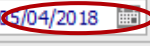

- 4 Заповнюються **Номер** документа.
- 5 Заповнюються **Дата** документа.
- 6 Вибирається **Балансова вартість ОПО**.
- 7 Заповнюється **Примітка**.
- 8 Вибирається **Картка основного засобу**.
- 9 Заповнюється **Номер замовлення**.
- 10 Заповнюється **Дата початку ремонту**.
- 11 Заповнюється **Дата закінчення ремонту**.
- 12 Заповнюється **Кошторисна вартість**.
- 13 Заповнюється **Фактична вартість**.
- 14 Заповнюється **Збільшення балансової вартості**.
- 15 Натискається іконка **Дискета** - зберігається документ **Приймання-здача модернізованих**.
- 16 Натискається іконка **ДТ-КТ** (синього кольору) , далі проводиться вибір типової операції (проводки).

Приймання-здача модернізованих [Бюджет] [Режим редагування] [AutoNum:ON]ON



Документ ПРАВКА Вид Сервіс ?




16  15 

Документ: ПсМод Акт п/с (модернізація) Зберегти (F2) Статус: В обліку

Номер: 4  5: 05/04/2018  Бал. вартість ОПО: Збільшується  6

Журнал: 0 Документи без журналу

Примітка:  7 


Картка: 34  8  Центр відп.: 


Інвен. №: 46

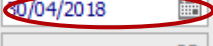
Найм-ня: Стіл із сектором

МВО: 7003 Образцов Олександр Ігорович


Підрозділ: 01202 Зубопротезне відділення


Номер замовлення:  9


Початок:  10

Закінчення:  11

Днів всього: 25

Кошторисна вартість:  1'500.00 12

Фактична вар-сть:  1'000.00 13

Збільшення балансової вар-сті:  1'000.00 14

Далі відкривається вікно **Введення / Модифікація проводок по документу.**

- 17 Вибирається типова операція – **Приймання-здача модернізованих ОЗ.**
- 18 Натискається кнопка **ОК.**

- 19 Натискається іконка ДТ-КТ (зеленого кольору) – документ проводиться в Головну книгу.
 20 Натискається кнопка ОК.

Далі документ зберігається та закривається.