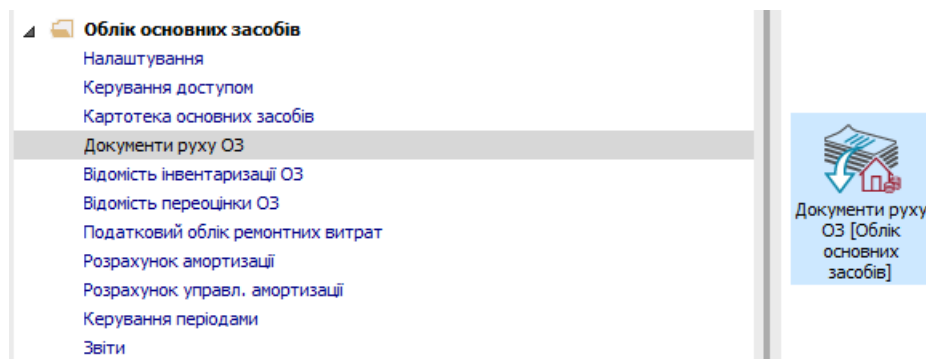


# Створення документу

## Приймання-здача відремонтованих ОЗ

Формування документа **Приймання-здача відремонтованих ОЗ** можна реалізувати в підсистемі **Облік основних засобів** в модулі **Документи руху ОЗ**.

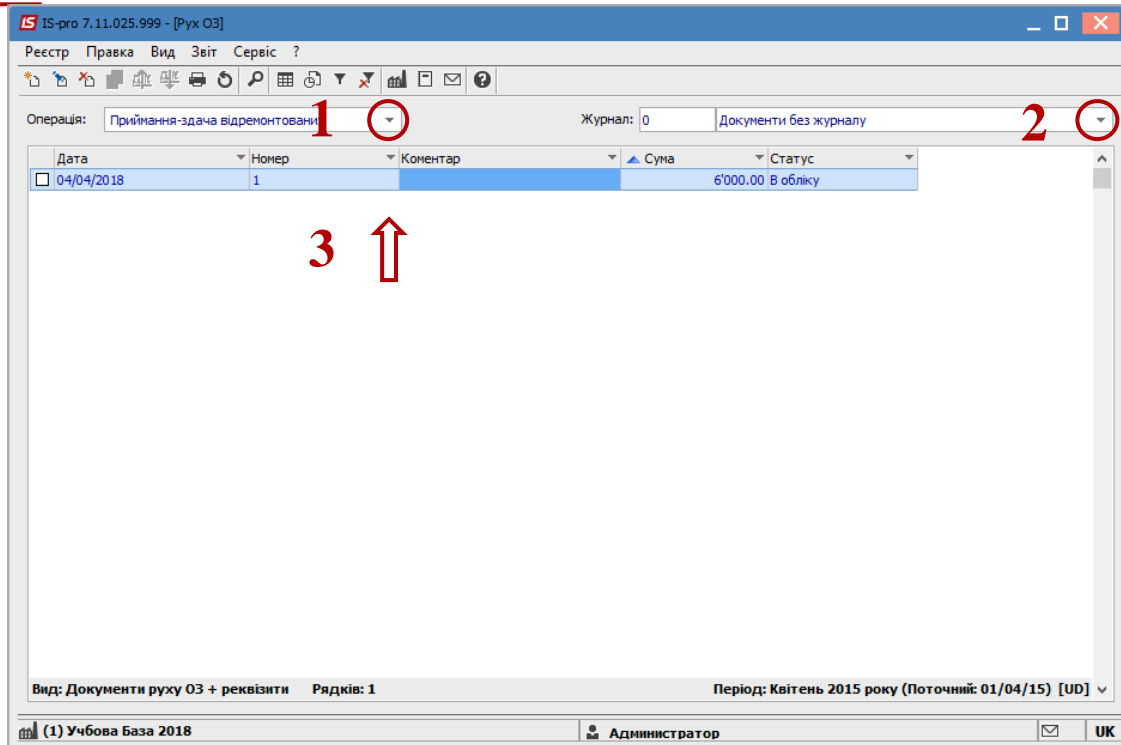


Для формування документа **Приймання - здача відремонтованих ОЗ** необхідно провести наступні дії:

- 1 У полі **Операція** по трикутнику вибирається операція - **Приймання-здача відремонтованих**.
- 2 У полі **Журнал** по трикутнику вибирається необхідний журнал - **Документи без журналу**.

**УВАГА!** Вид журналу **Всі журнали** використовується тільки для перегляду. Створювати документи в цьому журналі неможливо.

- 3 Встановити курсор у табличну частину та по пункту меню **Реєстр / Створити** або по клавіші **Insert** створюється документ **Приймання-здача відремонтованих**.













Відкривається вікно **Приймання-здача відремонтованих**.


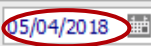

- 4 Заповнюються **Номер** документа.
- 5 Заповнюються **Дата** документа.
- 6 Вибирається тип зміни **Балансової вартості ОПО**.
- 7 Заповнюється **Примітка**.
- 8 Вибирається **Картка основного засобу**.
- 9 Заповнюється **Номер замовлення**.
- 10 Заповнюється **Дата початку ремонту**.
- 11 Заповнюється **Дата закінчення ремонту**.
- 12 Заповнюється **Кошторисна вартість**.
- 13 Заповнюється **Фактична вартість**.
- 14 Заповнюється **Збільшення балансової вартості**.
- 15 Натискається іконка **Дискета** - зберігається документ **Приймання-здача відремонтованих**.
- 16 Натискається іконка **ДТ-КТ** (синього кольору), далі проводиться вибір типової операції (проводки).

Приймання-здача відремонтованих [Бюджет] [Режим редагування] [AutoNum:ON]ON


Документ Певка Вид Сервіс ?



16  15         

Документ: ПсРем Акт п/с (відремонтованих) Статус: В обліку

Номер: 4  2 Дата: 5  05/04/2018 Бал. вартість ОПО: Збільшується 6 

Журнал: 0 Документи без журналу

Примітка: 7 


Картка: 1  8 Центр відп.: 


Інвен. №: 1


Найм-ня: медичне обладнання -робоче місце стоматолога

МВО: 7003 Образцов Олександр Ігорович


Підрозділ: 01202 Зубопротезне відділення


Номер замовлення:  10 9

Початок:  05/04/2018 10


Закінчення:  30/04/2018 11

Днів всього: 25

Кошторисна вартість:  5'000.00 12

Фактична вар-сть:  4'000.00 13

Збільшення:

балансової вар-сті:  4'000.00 14

Далі відкривається вікно **Введення / Модифікація проводок по документу.**

**17** Вибирається типова операція – **Приймання-здача відремонтованих ОЗ.**

**18** Натискається кнопка **ОК.**

Введення / Модифікація проводок по документу

Реєстр Вид Сервіс ?

Документ: ПсРем Номер: 3 від: 05/04/2018

Валюта[Курс]: Грн Українська гривня 1.00000000

Сума: 13087.00 Грн 13087.000000

Зміст:

Типова операція: 1 **17** 17 Дата операції: 05/04/2018

Дебет	Кредит	Сума у валюті	Сума	Валюта
104	104	4000.00	4000.00	Грн
		4000.000000	4000.00	

Вид: Проводки по документу Рядків: 1

Аналітика:

ДТ: 1.080000.00000001.3110.7003.Образцов Олександр Ігорович

КТ: 1.080000.00000001.3110.7003.Образцов Олександр Ігорович

**18** OK

- 19 Натискається іконка ДТ-КТ (зеленого кольору) – документ проводиться в Головну книгу.  
 20 Натискається кнопка ОК.

Приймання-здача відремонтованих [Бюджет] [Режим редагування] [AutoNum:ON]ON

Документ: ПсРем Акт п/с (відремонтованих) Статус: В обліку

Номер: 3 Дата: 05/04/2018 Бал. вартість ОПО: Збільшується

Журнал: 0 Документи без журналу

Примітка:

Картка: 1 Центр відп.:

Інвен. №: 1

Найм-ня: медичне обладнання -робоче міс

МВО: 7003 Образцов Олександр

Підрозділ: 01202 Зубопротезне відділ

Номер замовлення: 10

Початок: 05/04/2018

Закінчення: 30/04/2018

Днів всього: 25

Кошторисна вартість: 5000.00

Фактична вар-сть: 4000.00

Збільшення:

балансової вар-сті: 4000.00

**19** ?

**20** OK Відміна

Далі документ зберігається та закривається.