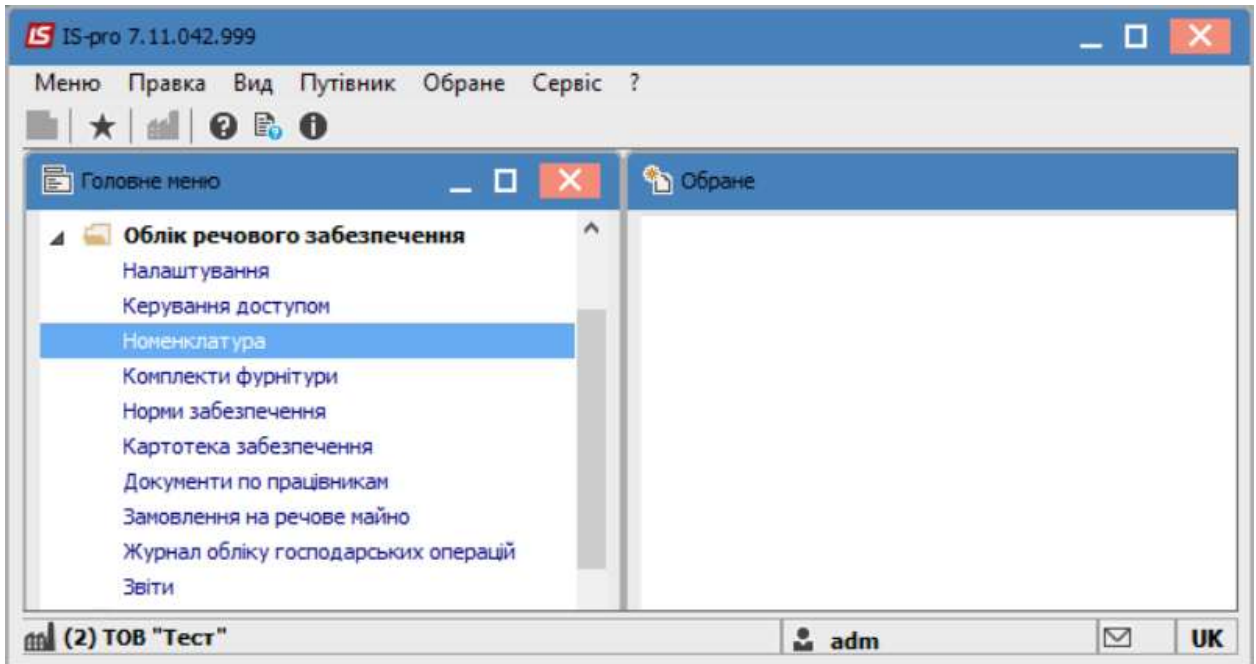
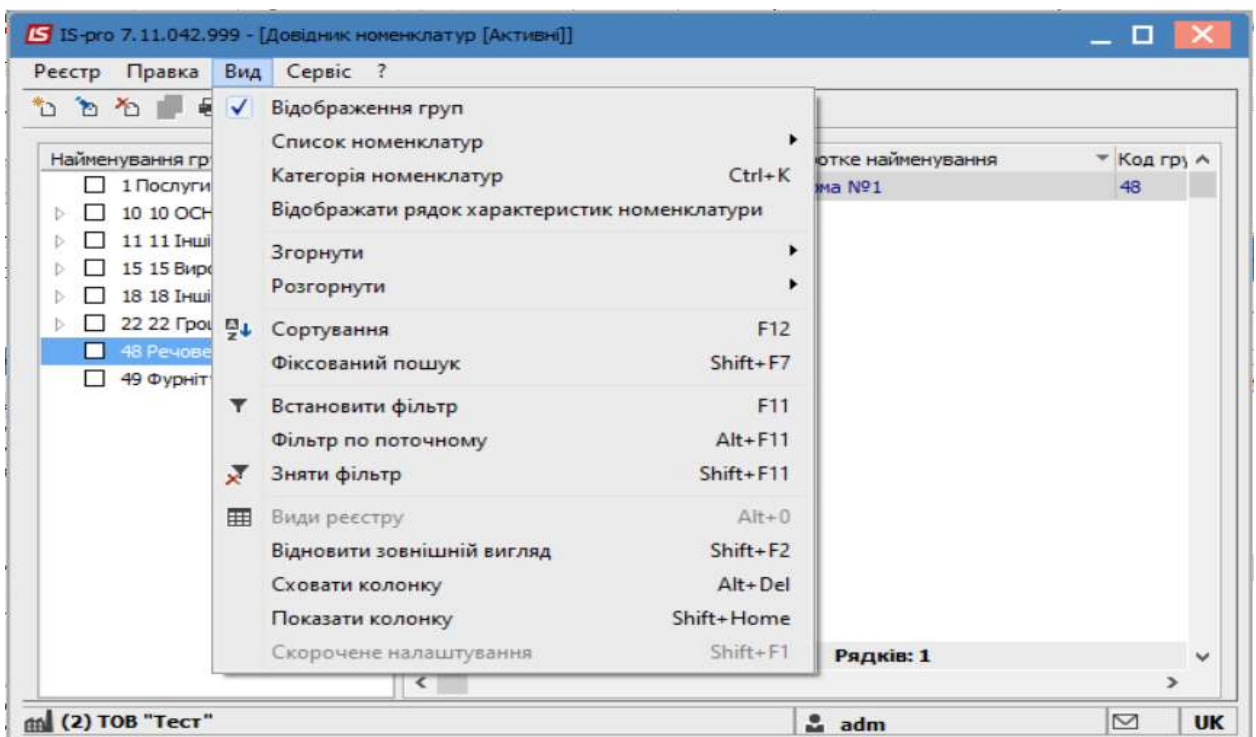


Створення номенклатурної позиції з типом Речове майно

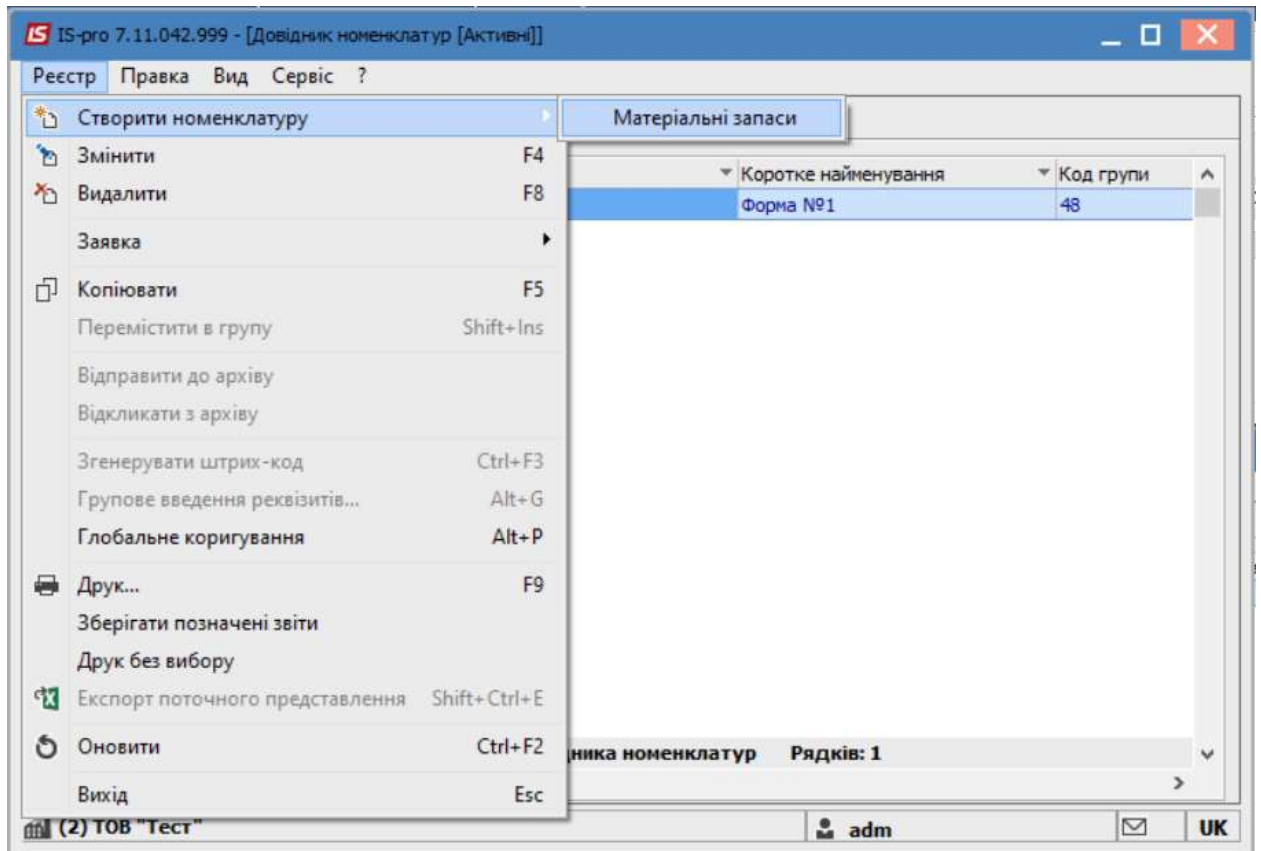
Для створення номенклатурної позиції, з типом **Речове майно**, необхідно перейти до підсистеми **Облік речового забезпечення** та відкрити модуль **Номенклатура**.



Для зручності роботи в модулі відмітити по пункту меню **Вид** параметр **Відображення груп**. Після чого можна створити групи обліку речового майна. Наприклад: **Речове майно** та **Фурнітура**.



Обравши групу(в нашому випадку-**Речове майно**) перемістити курсор в праву частину вікна, та по пункту меню **Реєстр/Створити номенклатуру/Матеріальні запаси** створити картку речового майна.



У відкритому вікні **Картка номенклатури** на вкладці **Опис** заповнити необхідні поля.

Внести **Артикул** (проставляється автоматично, але за потреби можливо внести корективи в ручному режимі).

Вказати **Найменування** матеріального запасу.

Зазначити **Одиницю обліку**.

Картка номенклатури

Документ Правка Сервіс ?

Опис Параметри Партія/БСЗ Речове майно Інше Зображення Вкладення

Артикул: 00000001 Аналітичний код:

Найменування: Форма №1

Заголовок: Форма №1 Показувати: Текст

Група: 48 Речове майно

Категорія: Виробничі запаси

Одиниця обліку: шт штука

Додаткові Тара Прив'язка

Примітка:

Підбір КСО

Схема обліку Атрибути КСО

Налаштування одиниці виміру

Од.виміру: шт штука

Точність: До цілих

Вагові характеристики:

Маса нетто: 0.000000

Маса брутто: 0.000000

Коефіцієнт знижки:

OK Скасувати

Після чого перейти на вкладку **Речове майно**.

Картка номенклатури

Документ Правка Сервіс ?

Опис Параметри Партія/БСЗ **Речове майно** Інше Зображення Вкладення

Речове майно

Фурнітура

Ціна компенсації/утримання:

Ціна по прайсу:

На закладці **Речове майно** заповнити наступні поля:

- параметр **Речове майно** встановлюється автоматично при створенні номенклатури в підсистемі **Облік речового забезпечення**;
- відмітка параметру **Фурнітура** дозволяє використовувати картку номенклатури в довіднику **Комплект фурнітури** та в документі **Видача фурнітури**;
- в полі **Ціна компенсації / утримання** – із запропонованого списку вибирається прайс-лист, за яким відбувається підбір цін для розрахунку компенсації або утримання;
- значення поля **Ціна по прайсу** - відображає ціни з прайс-листа.

Якщо в номенклатурі з типом **Речове майно** вказана ціна, то вона є пріоритетною. Якщо ціна в номенклатурі з типом **Речове майно** не встановлена, то вона буде підбиратися з прайс-листа, встановленого в нормі забезпечення.

У разі відсутності вибору прайс-листа, його необхідно створити в підсистемі **Загальні довідники / Прайс-листи**.

The screenshot shows the ISpro software interface for managing price lists. The main window, titled "Прайс-листи", displays a list of price lists with columns for "Тип номенклатури", "Код", "Найменування", "Найменування валюти", and "Базовий/робочий". A secondary window, titled "Прайс-лист: Прайс-лист 000000002", is open, showing a "Специфікація" (Specification) tab with a table of items. A third window, titled "Позиція прайс-листа" (Price List Position), is also open, showing details for a specific item (Article: 00000001, Group: 48, Type: Речове майно) and a table of prices with columns for "Дата" (Date) and "Ціна" (Price).

Опис	шт	штука	Дата	Ціна
Розрахунок у прайс-ті			22/07/2021	3456.79
Розрахунок у документі				
Ціна за одиницю	3456.79			

Після чого в створеній номенклатурі, на закладці **Речове майно**, обрати необхідний **прайс-лист** та натиснути по піктограмі **Дискета** або по клавіші **F2** для збереження внесеної інформації.

Картка номенклатури

Документ Правка Сервіс ?

Опис Параметри **Зберегти (F2)** **Речове майно** Інше Зображення Вкладення

Речове майно

Фурнітура

Ціна компенсації/утримання: 000000002 Прайс-лист 0000000002

Ціна по прайсу: