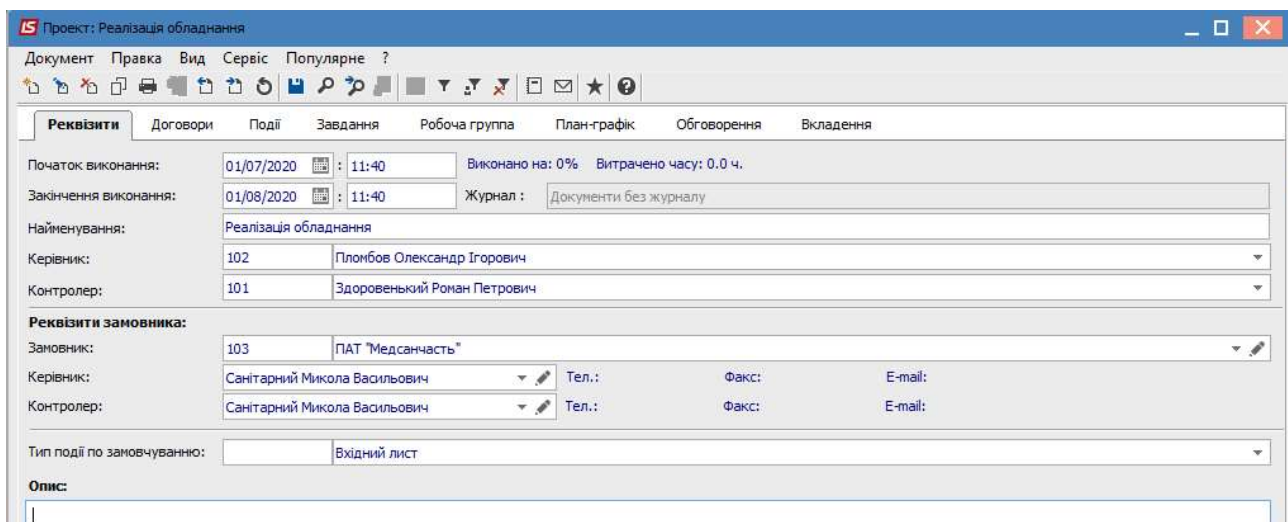


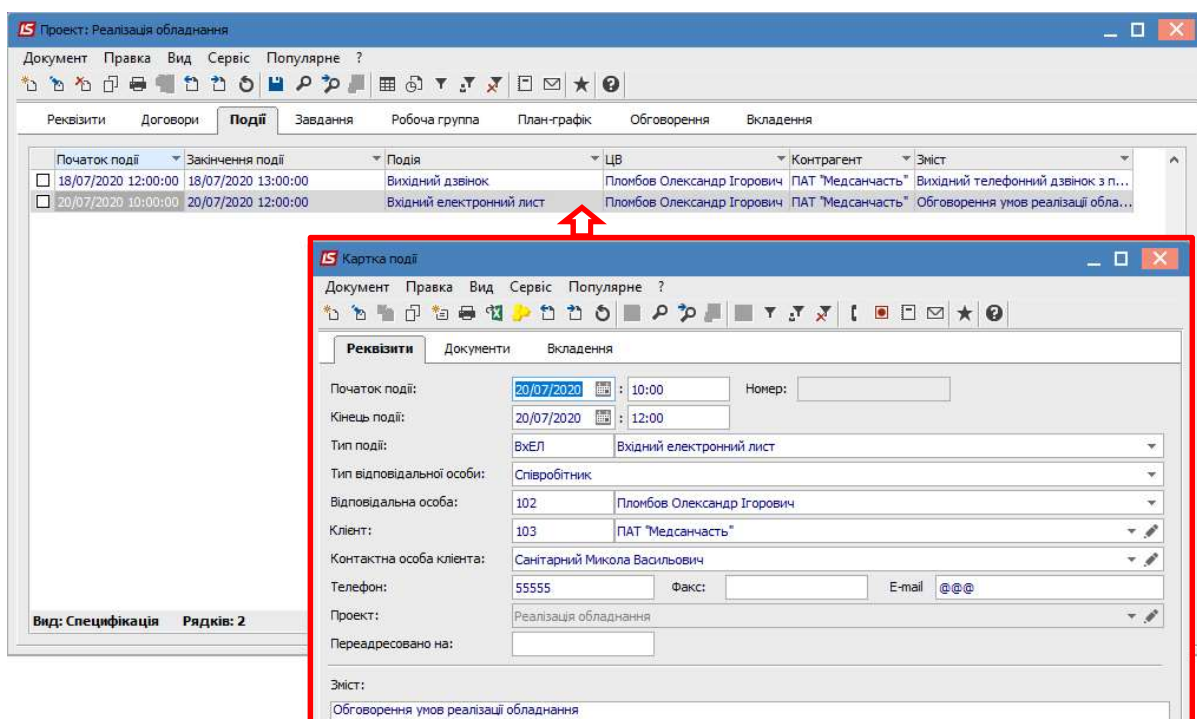
Робота з проектами

Модуль **Проекти** дозволяє здійснювати комплексний контроль за виконанням проекту в розрізі подій та завдань. Як розглядалось в окремій нотатці **Картка проекту** розділена по закладках: **Реквізити**, **Договори**, **Події**, **Завдання**, **Робоча група**, **План-графік**, **Обговорення**, **Вкладення**. При створенні **Картки проекту** заповнюються закладки **Реквізити**, **Договори**, **Робоча група**.



Закладки **Події**, **Завдання**, **План-графік**, **Обговорення** використовуються вже безпосередньо під час роботи по проекту.

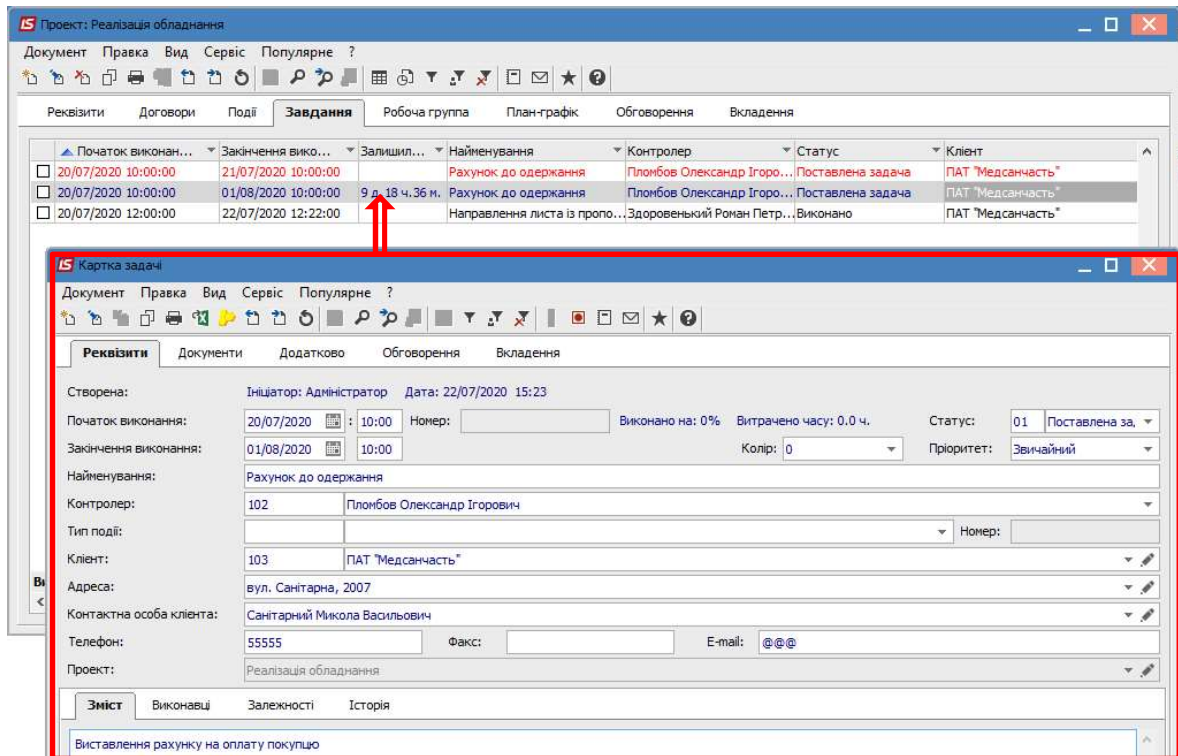
На закладці **Події** відображаються події, що виникають під час роботи по проекту. Створення події може відбуватись як безпосередньо з **Картки проекту** на закладці **Події** або у модулі **Події** із прив'язкою до відповідного проекту (див. нотатку Створення події та робота з реєстром подій). Створення події у **Картці проекту** проводиться по пункту меню **Документ/Створити**.



На закладці **Завдання** відображаються задачі по проекту. Створення задач по проекту може відбуватись безпосередньо у **Картки проекту** на закладки **Завдання**, у модулі **Задачі** із прив'язкою до відповідного проекту. Задачі на закладці **Завдання** відображаються різними кольорами в залежності від статусу завдання:

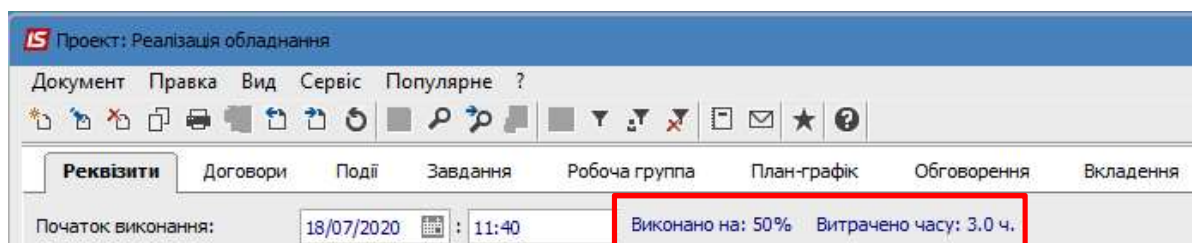
- червоним кольором – прострочене завдання;
- синім кольором – поставлена задача;
- чорним кольором – виконане завдання.

Зміна статусу задачі проводиться у **Картці задачі** на закладці **Реквізити/Виконавці** (див. файл Створення задачі).

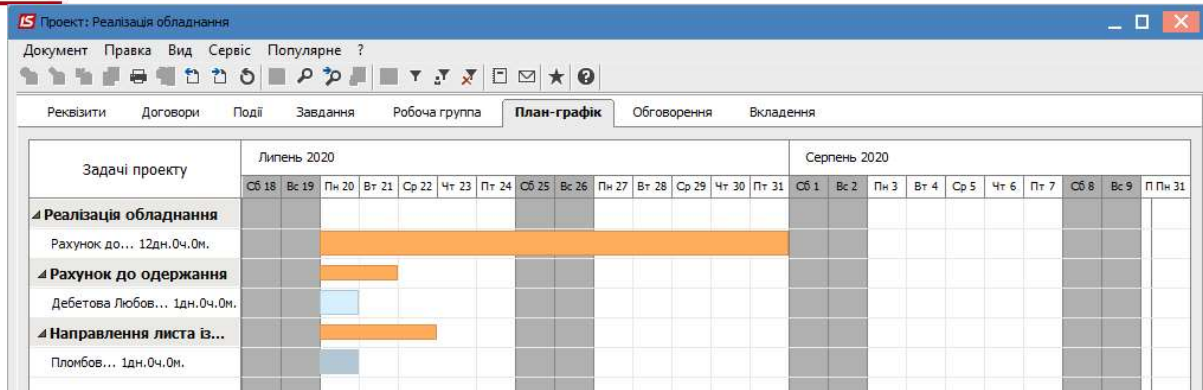


Після зміни статусу задачі на **Виконано** у **Картки проекту** на закладці **Реквізити** у реквізитах **Виконано на:** та **Витрачено часу:** автоматично зазначається відсоток виконання та кількість витрачених годин.

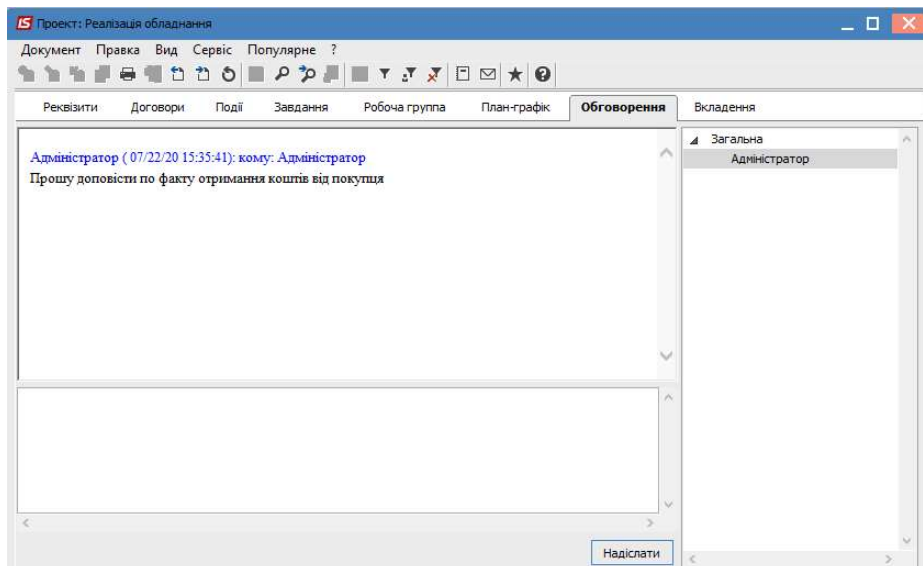
За умови виконання всіх завдань на закладці **Завдання** всі позиції задач будуть відображені чорним кольором, а на закладці **Реквізити** буде зазначено **100%** виконання проекту і кількість витрачено часу, якщо це було зазначено у завданнях.



На закладці **План-Графік** відображається в графічному вигляді стан проекту у розрізі запланованих завдань.



На закладці **Обговорення** проводиться обговорення деталей проекту в чаті. Текст набирається в нижньому полі і по клавіші **Надіслати** надсилається відповідному співробітнику. При необхідності текст обговорення можна надрукувати. Для цього потрібно у верхньому полі виділити необхідний текст і по правій кнопки миші обрати пункт **Друк**.



Інформація на закладках **Реквізити**, **Договори**, **Робоча група**, **Вкладення** (див. файл Створення проектів) може змінюватись в процесі роботи по проекту.

По закінченні проекту виконаний проект можна перенести до користувацького журналу **Закриті проекти**, який створюється у модулі **Налаштування** (див. файл Налаштування у підсистемі Відносини з клієнтами).

Початок викон...	Закінчення вико...	Найменування	Керівник	Контролер	Опис	Планована сума
18/07/2020 11:40:00	01/08/2020 11:40:00	Реалізація обладнання	Пломбов Олександр Ігорович	Здоровенький Роман Петрович		10000.000000