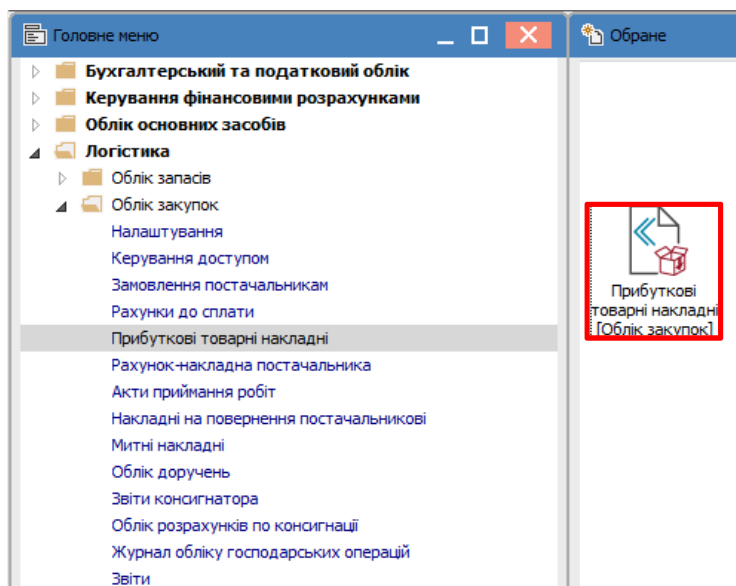


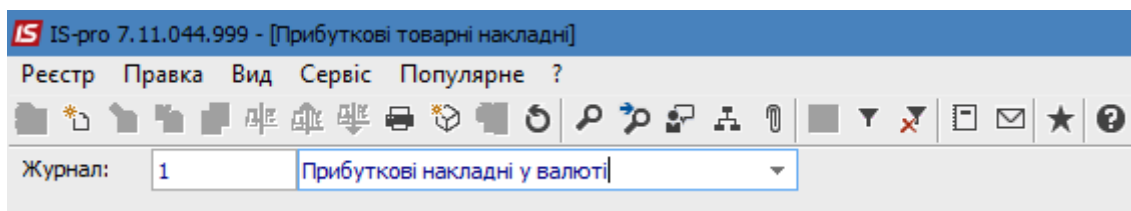
Формування прибуткової накладної з імпорту ТМЦ

З метою відокремлення документів, що формуються по розрахунках у валюті, доцільно створити окремі журнали, в тому числі для відокремлення прибуткових накладних у валюті. Про порядок створення журналів в модулі **Налаштування** див. окрему нотатку.

Безпосереднє формування прибуткової накладної з імпорту ТМЦ проводиться у підсистемі **Логістика/Облік закупок** в модулі **Прибуткові товарні накладні**.



В реєстрі накладних в полі **Журнал** обрати потрібний, в наведеному прикладі це журнал **Прибуткові накладні у валюті**.



По пункту меню **Реєстр/Створити** відкривається вікно документа **Придбання ТМЦ**, де частина полів заповнена автоматично, а поля, що підсвічені кольором, є обов'язковими для заповнення. Документ має закладки: **Реквізити**, **Специфікація**, **Ордери**, **Додатково**, **Вкладення**. Закладка **Поля користувача** може бути в наявності при налаштуванні полів для даного документа.

IS Придбання ТМЦ

Документ Правка Вид Сервіс Популярне ?

Реквізити Специфікація Ордери Додатково Поля користувача Вкладення

НАКЛАДНА №: від: /

Журнал: Прибуткові накладні у валюті

Розр. рах. влас.: Банк:

Постачальник:

Адреса:

Розрах.рах.: Банк:

Центр відп.:

Вантажовідправник:

Адреса:

Операція: Покупка

Підстава: №: /

Валюта: Курс: Нульова сума у взаєморозрахунки

Сума: Вкл. вартість тари в суму до сплати

Реєстрація в книзі з дати початку амортизації Дата початку амортизації:

Склад:

Прайс-лист:

Коментар:

Заповнити закладку **Реквізити**.

Придбання ТМЦ

Документ ПРАВКА Вид Сервіс Популярне ?

Реєстрація в книзі з дати початку амортизації

Реквізити Специфікація Ордери Додатково Поля користувача Вкладення

НАКЛАДНА №: 23 1 185 від: 18/11/2021 / 10:34 2

Журнал: 3 1 Прибуткові накладні у валюті

Розр. рах. влас.: 4 26002184152364 Банк: Приват банк 5

Постачальник: 113 6 Inosemez LTD

Адреса: 7 місто Клайпеда, вул. Європейська, 987

Розрах.рах.: 8 2222222222222222 Банк: Банк закордонний 9

Центр відп.: 10

Вантажовідправник: 113 11 Inosemez LTD

Адреса: 12 місто Клайпеда, вул. Європейська, 987

Операція: 13 0 Покупка

Підстава: 14 Рахунок №: 1-1-00-16/11/21 15 /

Валюта: 16 EUR по курсу Курс НБУ Курс: 30.02660000 17 Нульова сума у взаєморозрахунки 18

Сума: 19 500.00 Вкл. вартість тари в суму до сплати 20

Реєстрація в книзі з дати початку амортизації 21 Дата початку амортизації: 22

Склад: 23

Прайс-лист: 24

Коментар: 25

На закладці **Реквізити** поля заповнити наступним чином:

- 1 – перше поле **№** зазначити вручну або проставляється автоматично при налаштованій автонумерації, в друге поле внести номер зовнішнього документу;
- 2 – поле **від** заповнюється автоматично поточною датою;
- 3 – поле **Журнал** заповнюється автоматично;
- 4 і 5 – поля **Розрахунковий рахунок власника** і **Банк** заповнюються автоматично, але рахунок можна змінити на потрібний (валютний), а банк зміниться автоматично;
- 6 – **Постачальник** обрати з **Довідника контрагентів**;
- 7 – поле **Адреса** заповнюється автоматично, але при необхідності дані можна змінити;
- 8 і 9 – поля **Розрахунковий рахунок** і **Банк** заповнюються автоматично після вибору **Платника**, при необхідності можна змінити;
- 10 – **Центр відповідальності** зазначити при необхідності (при веденні обліку в розрізі центрів відповідальності);
- 11 – **Вантажовідправник** зазначити при необхідності і обрати з **Довідника контрагентів**;
- 12 – поле **Адреса** заповнюється автоматично після обрання **Вантажовідправника**;
- 13 – поле **Операція** заповнюється автоматично у відповідності до попередніх налаштувань, але інше можна обрати зі списку;
- 14 – в полі **Підстава** автоматично зазначається **Відсутня**. Необхідне обрати зі списку;
- 15 – в полі **№** після обрання виду підстави обрати відповідний документ зі списку у відповідності до обраного **Постачальника**;
- 16 – в полі **Валюта** після обрання документу підстави, за прикладом це **Рахунок** у іноземній валюті (EUR), автоматично буде зазначений вид валюти для проведення розрахунків;

17 – в полі **Курс** автоматично з'явиться курс валюти за курсом НБУ на дату створення накладної. Але, при умові проведення передоплати постачальнику, при формуванні прибуткової накладної потрібно вказати курс НБУ на дату проведення передоплати. Тобто в ручну виправити курс у документі на потрібний;

18 – параметр **Нульова сума у взаєморозрахунки** включити за необхідності;

19 – в даному полі **Сума** з'явиться автоматично після обрання документу-підстави;

20 – параметр **Вкл. вартість тари в суму до сплати** включити за необхідності;

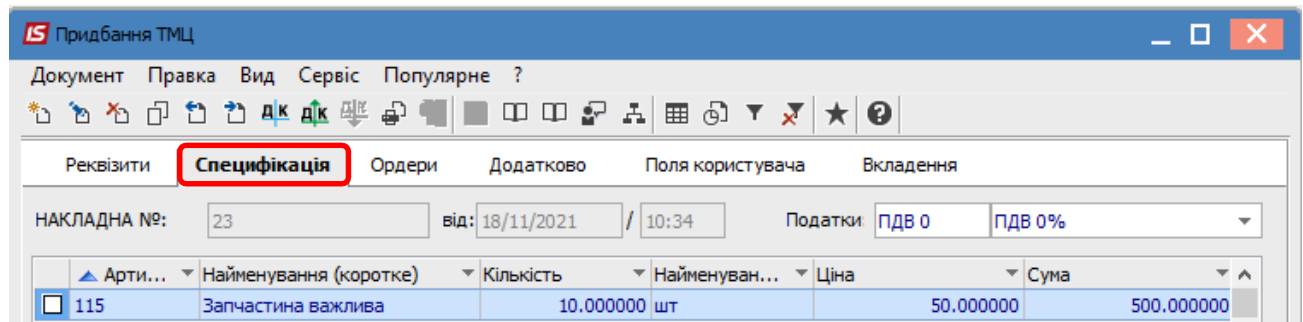
21 і 22 – параметр **Реєстрація в книзі з дати початку амортизації** включається за необхідності і, відповідно, в полі **Дата початку амортизації** проставляється необхідна дата;

23 – поле **Склад** заповнюється за необхідністю, обирається з довідника. Склад можна зазначити, якщо вся номенклатура з закладки Специфікація потрапить на один склад. Інакше поле залишити порожнім;

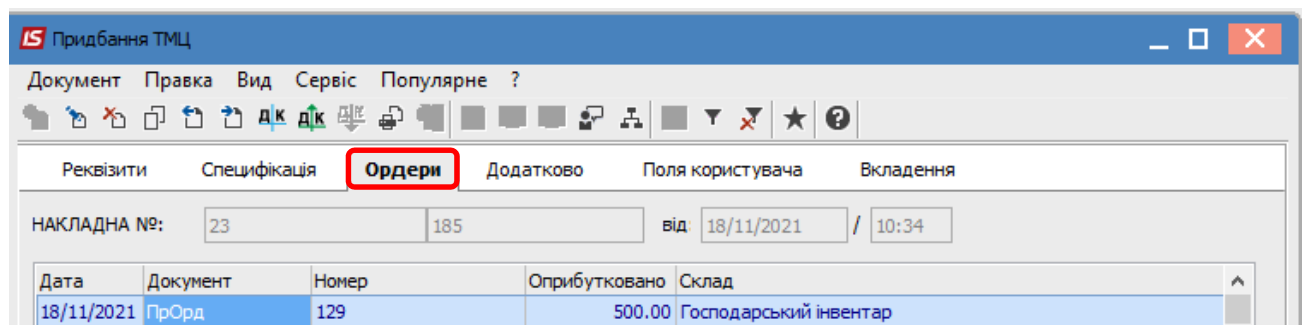
24 – поле **Прайс-лист** заповнити за необхідності, обрати з довідника;

25 – поле **Коментар** заповнити за необхідності.

На закладці **Специфікація** інформація про ТМЦ, що були отримані, буде відображена автоматично після обрання документу-підстави (якщо в документі зазначена номенклатура до отримання). Поле **Податки** заповнюється автоматично за умови попередніх налаштувань. В даному прикладі налаштована модель ПДВ за ставкою 0%.



На закладці **Ордери** наводиться інформація про прибутковий ордер, за яким ТМЦ будуть оприбутковані на склад. Ордер можна створити безпосередньо на цій закладці або, при його створенні у підсистемі **Запаси на складах** в модулі **Документи обліку руху запасів**, він «підтягнеться» до цієї накладної.



Закладка **Додатково** містить інформацію щодо перевізника, заповнюється за необхідністю. Дана закладка заповнюється до створення складського ордеру. Після створення ордеру більшість полів документу **Придбання ТМЦ** стає неактивними.

Придбання ТМЦ

Документ Правка Вид Сервіс Популярне ?

Реквізити Специфікація Ордери **Додатково** Поля користувача Вкладення

НАКЛАДНА №: 23 від: 18/11/2021 / 10:34

Подорожній лист N від:

Автопідприємство:

Вид перевезення:

Умов.доставки: 0 Самовивезення

Маршрут: Номер їздки:

Водій: Автомобіль:

Причіп 1: Причіп 2:

Доручення: від:

ПІБ дов. особи:

Паспортні дані:

Закладка **Поля користувача** налаштовується індивідуально за замовленням користувача. Може бути відсутня в документі.

Придбання ТМЦ

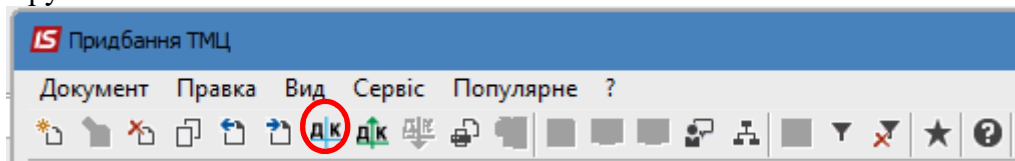
Документ Правка Вид Сервіс Популярне ?

Реквізити Специфікація Ордери Додатково **Поля користувача** Вкладення

НАКЛАДНА №: 23 185 від: 18/11/2021 / 10:34

На закладці **Вкладення** є можливість прикріпити документ будь-якого формату (див. окрему нотатку).

Для формування бухгалтерських проводок на панелі інструментів обрати піктограму **Д/К** синього кольору.



У вікні **Введення/Модифікація проводок по документу** у полі **Типова операція** зі списку обрати потрібну операцію. Натиснути кнопку **ОК**.

IS Введення / Модифікація проводок по документу

Реєстр Вид Сервіс Популярне ?

Документ: ПрНак Номер: 23 Від: 18/11/2021

Валюта[Курс]: EUR по курсу Курс НБУ 30.02660000

Сума: 500.00 ГРН 15013.300000

Зміст:

Типова операція: 3 (ша подія відвантаження) 6442 (D) Дата операції: 18/11/2021

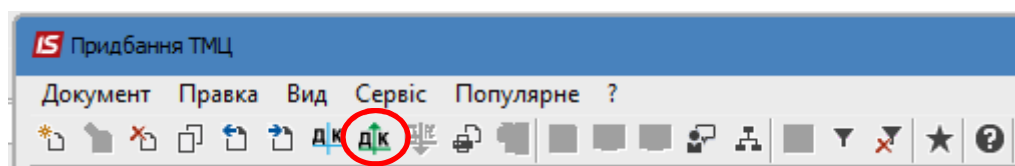
Дебет	Кредит	Сума у валюті	Сума	Валюта
201	632	500.00	15'013.30	EUR

Вид: Проводки по документу Рядків: 1

Аналітика:
 ДТ: ГОСПІНВ. Господарський інвентар
 КТ: 113.Д15.Договір N-11/ від 01/04/20

OK

Далі на панелі інструментів обрати піктограму **Д/К** зеленого кольору для проведення операції до **Головної книги**.



Після проведення закрити документ. В реєстрі прибуткових накладних документ буде відображений жирним шрифтом.

ISpro 7.11.044.999 - [Прибуткові товарні накладні]

Реєстр Правка Вид Сервіс Популярне ?

Журнал: 1 Прибуткові накладні у валюті

Дата	Ном...	Зовнішній но...	Код контраге...	Контрагент	Контрагент повн.	Сума	Відвантажено	Повернено	Шкфр в...	Коментар	Код ст...	Ш
18/11/2021	23	185	113	Inosemez LTD	Inosemez LTD	500.00	500.00	0.00	EUR		0	