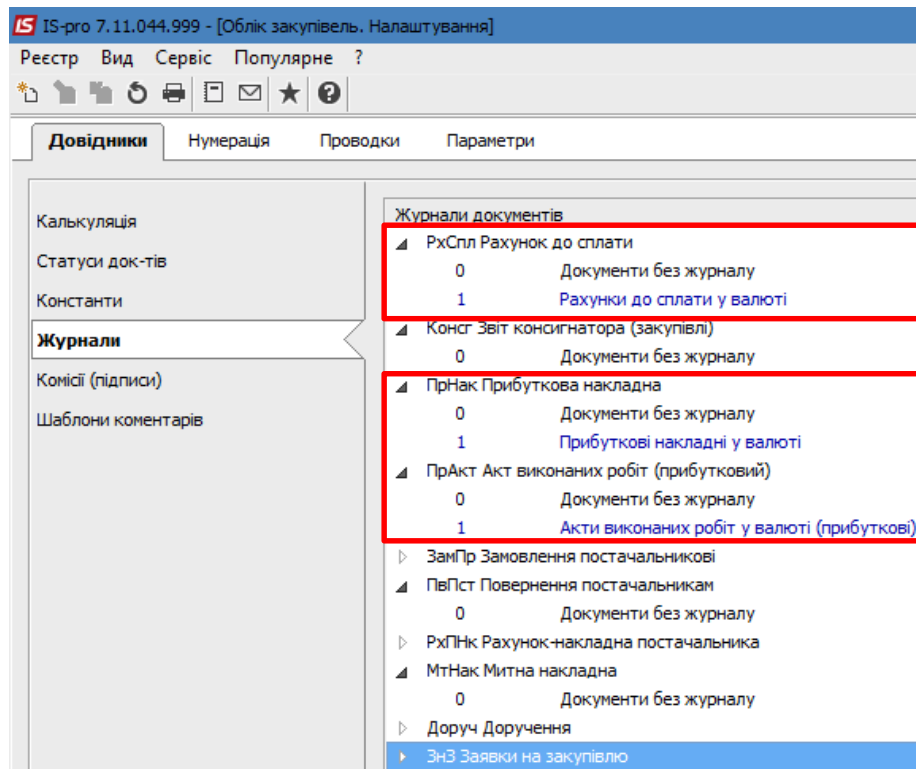


Створення рахунку до сплати у валюті

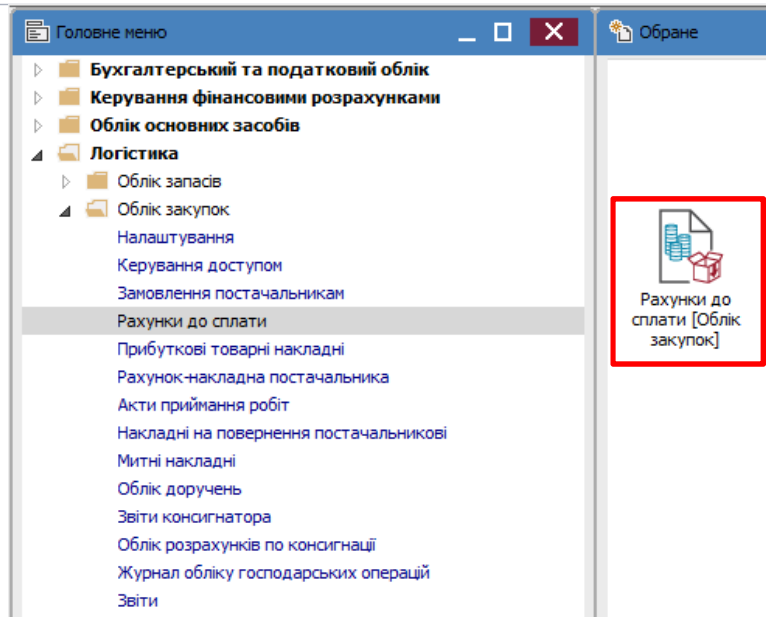
При проведенні закупівель у іноземних постачальників за умови попередньої оплати першим етапом роботи в системі є створення рахунку до сплати у підсистемі **Логістика/Облік закупок**.

З метою зручності у роботі, можна провести налаштування в підсистемі **Логістика/Облік закупок** в модулі **Налаштування**. На закладці **Довідники/Журнали** створити журнали в розрізі будь-якого документа для групування документів за певною ознакою, наприклад за валютою рахунків, тощо. Якщо необхідно, можна створити журнал по кожній валюті окремо.

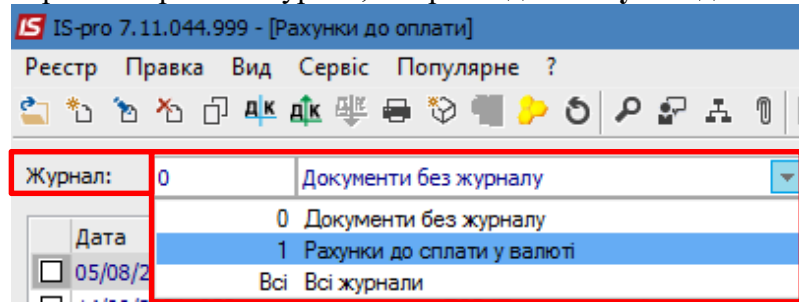
Для прикладу, налаштували наступний перелік журналів по документах **Рахунок до сплати**, **Прибуткова накладна**, **Акт виконаних робіт (прибутковий)**.



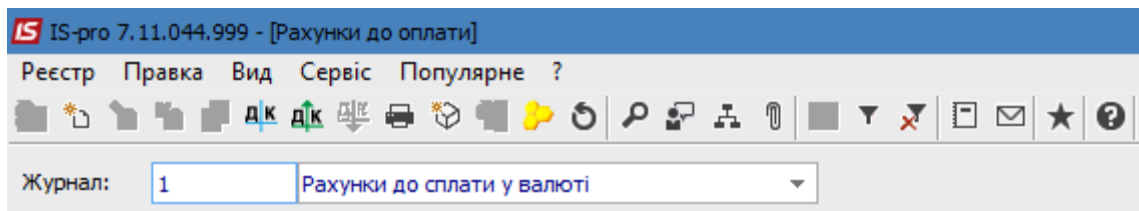
Закрити вікно **Налаштування** і перейти в модуль **Рахунки до сплати**.



У полі **Журнал** обрати потрібний журнал, за прикладом **Рахунки до сплати у валюті**.



В даному журналі будуть накопичуватись рахунки до сплати, що формуються у валюті.



По пункту меню **Реєстр/Створити** відкривається вікно **Рахунок до сплати**. Рахунок має закладки: **Реквізити**, **Специфікація**, **Розрахунки**, **Поля користувача** (якщо налаштовані), **Вкладення**. Деякі поля заповнюються автоматично. При виборі документу-підстави поля заповнюються з такого документу.

Якщо не обрано документ-підставу, то деякі незаповнені поля можуть бути підсвічені кольором, вони є обов'язковими для заповнення.

IS Рахунок до оплати

Документ ПРАВКА Вид Сервіс Популярне ?

Реквізити Специфікація Розрахунки Поля користувача Вкладення

РАХУНОК №: 1 від: 02/12/2021

Журнал: 1 Рахунки до сплати у валюті

Постачальник:

Адреса:

Розрах. рахунок: Банк:

Центр відп.:

Покупець: КНП Довіра

Сальдо розрах.: 0 Сальдо за договором: 0.000000

Адреса: Щаслива, 1001, Київ, 03103, Україна

Склад:

Прайс-лист:

Розрах.рах.: 26002184152364 Банк: Приват банк

Умови розрахунків: 0 Попередня оплата Статус: 0

Підстава: Відсутня №: /

Валюта: ГРН Гривня Курс: 1.00000000

Разом до сплати: Вкл. вартість тари в суму до сплати

Аванс: 100.00 % Термін оплати: днів:

Реєстрація в книзі з дати початку амортизації Дата початку амортизації:

Коментар:

Заповнюємо поля закладки **Реквізити**.

IS Рахунок до оплати

Документ ПРАВКА Вид Сервіс Популярне ?

Реквізити Специфікація Розрахунки Поля користувача Вкладення

РАХУНОК №: 1 від: 16/11/2021

Журнал: 1 Рахунки до сплати у валюті

Постачальник: 113 Inosemez LTD

Адреса: місто Клайпеда, вул. Європейська, 9

Розрах. рахунок: 2222222222222222 Банк: Банк закордонний, 222222

Центр відп.:

Покупець: КНП Довіра

Сальдо розрах.: -41'230.00 EUR Сальдо за договором: 0.00

Адреса: Щаслива, 1001, Київ, 03103, Україна

Склад:

Прайс-лист:

Розрах.рах.: 26002184152364 Банк: ПАТ АБ "УКРГАЗБАНК"

Умови розрахунків: 0 Попередня оплата Статус: 0

Підстава: Договір №: 0-11-00-01/04/20 /

Валюта: EUR по курсу Курс НБУ Курс: 30.14680000

Разом до сплати: Вкл. вартість тари в суму до сплати

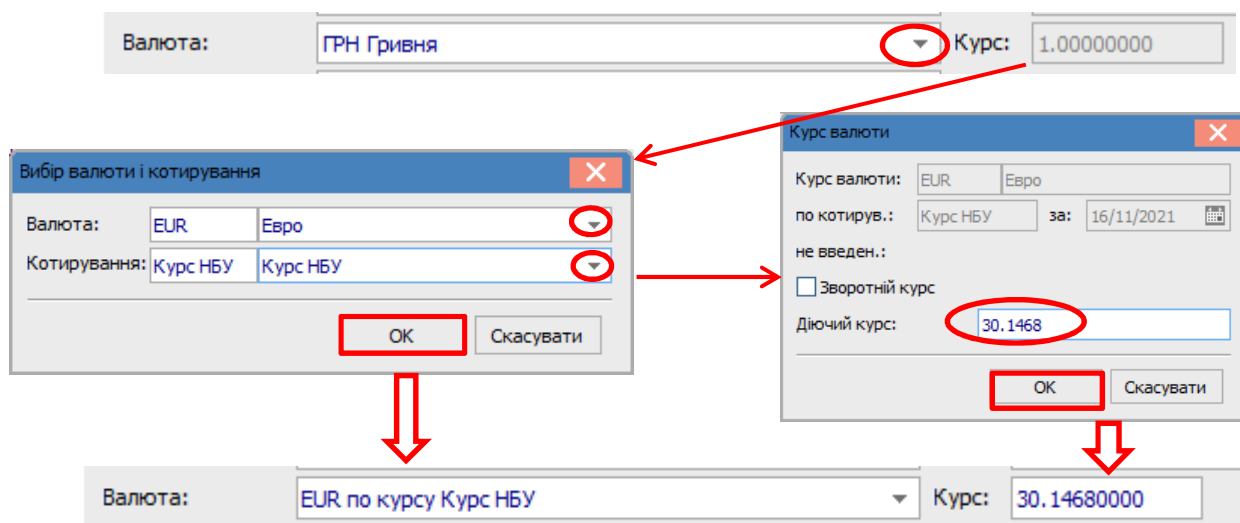
Аванс: 100.00 % Термін оплати: днів: 16/11/2021

Реєстрація в книзі з дати початку амортизації Дата початку амортизації:

Коментар:

Поля заповнюються наступним чином:

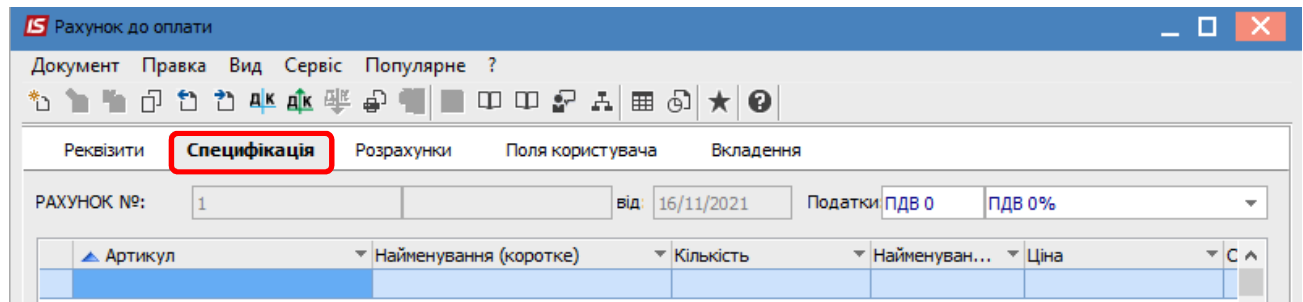
- 1 – поле **Рахунок №** заповнюється автоматично за умови налаштування автонумерації;
- 2 – поле **від** (дата створення рахунку) заповнюється автоматично поточною датою, яку можна змінити;
- 3 – поле **Журнал** заповнюється автоматично;
- 4 – **Постачальник** обирається з довідника контрагентів або заповнюється на підставі документу (договір);
- 5 – поле **Адреса** заповнюється автоматично після обрання постачальника;
- 6 і 7 – **Розрахунковий рахунок** і **Банк** постачальника зазначаються автоматично, але дані можна змінити на потрібні;
- 8 – поле **Центр відповідальності** заповнюється при необхідності (якщо ведеться облік в розрізі центрів відповідальності);
- 9 – поле **Покупець** заповнюється автоматично;
- 10 і 11 – поля **Сальдо розрахунків** і **Сальдо за договором** заповнюються автоматично;
- 12 – поле **Адреса** заповнюється автоматично;
- 13 і 14 – поля **Склад** і **Прайс-лист** заповнюються за необхідності;
- 15 і 16 – поля **Розрахунковий рахунок** і **Банк** покупця заповнюються автоматично, але дані можна змінити за необхідності;
- 17 – поле **Умови розрахунків** зазначається автоматично при умові певного налаштування, але умову розрахунку можна змінити вибравши потрібне зі списку;
- 18 і 19 – **Підстава**, автоматично проставляється **Відсутня**. Потрібний тип документу-підстави обирається зі списку і далі обирається вже № документу-підстави. При виборі такого документу частина полів рахунку заповнюється автоматично;
- 20 і 21 – в полі **Валюта** і **Курс** автоматично зазначається гривня або валюта документу-підстави. Потрібну валюту обрати у вікні **Вибір валюти і котирування**. Натиснути кнопку **ОК**. В наступному вікні **Курс валюти** зазначається діючий курс на дату створення документа. Натиснути кнопку **ОК**.



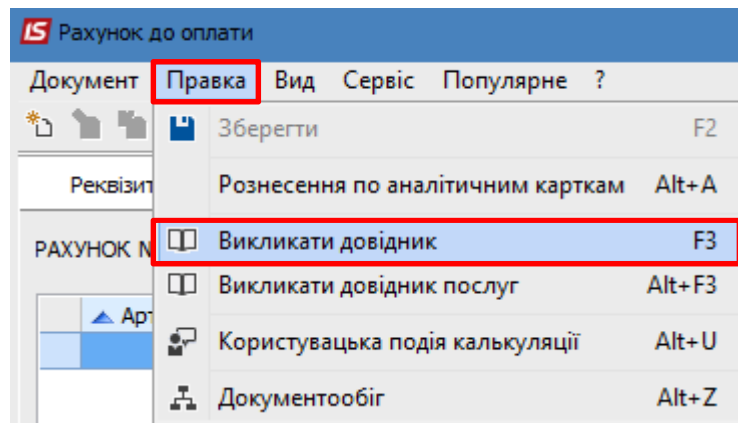
- 22 – в полі **Разом до сплати** сума проставляється автоматично після заповнення закладки **Специфікація**, яка може бути заповнена на основі документу-підстави;
- 23 – параметр **Включена вартість тари в суму до сплати** включають за необхідності;
- 24 і 25 – сума **Авансу** зазначається вручну при необхідності, а його **%** розраховується автоматично;
- 26 – **Термін оплати** кількість **днів** проставляємо вручну, а дата кінцевого терміну оплати розраховується автоматично;
- 27 і 28 – параметр **Реєстрація в книзі з дати початку амортизації** включається за необхідності і далі заповнюється поле **Дата початку амортизації**;

29 – поле **Коментар** заповнюється за необхідності.

Якщо специфікація не заповнена на основі документу-підстави, потрібно заповнити закладку **Специфікація**.



На закладці **Специфікація** по меню **Правка** обрати пункт **Викликати довідник** (для обрання ТМЦ) або пункт **Викликати довідник послуг** (для робіт і послуг). У прикладі обираємо **Викликати довідник**.



Відкривається вікно **Вибір номенклатурних позицій**, де обираємо необхідну номенклатуру.

IS Вибір номенклатурних позицій

Реєстр Правка Вид Сервіс Популярне ?

РхСпл 1 / від: 16/11/2021 Склад:

Тип ціни: Собівартість

Код групи	Артикул	Найменування	Шифр О...	Введенн
220	77	Трегер сотовий + штіфти з висок...	шт	
220	78	Штіфти титанові	шт	
220	79	Штіфти з нержавіючої сталі до со...	шт	
220	80	штіфти металокерамічні (паунок...	шт	
104	81	Стоматологічна установка GRAN...	шт	
260	82	Стоматологічні послуги	Посл	
104	83	Стоматологічна установка GRAN...	шт	
220	84	Папір А4	пак	
220	85	МШП1	шт	
104	86	Стоматологічне крісло	шт	
104	88	Стілець стоматолога модель 325	шт	
109	89	Комп'ютер	шт	
109	90	Монітор	шт	
109	91	Клавіатура	шт	
260	95	Оренда приміщень	Посл	
260	130	Просто послуга	Посл	
201	112	Матеріали на капінвестиції	шт	
201	106	Антисептик_ущінка 1	шт	
201	107	Антисептик_ущінка 2	шт	
201	105	Вакцина	шт	
220	110	Мило рідке	шт	
207	115	Запчастина важлива	шт	
106	116	Шафа для одягу	шт	

Після вибору позиції заповнити необхідні поля, зокрема **Кількість** і **Ціна** (в валюті). **Сума** в валюті і гривнях розраховується автоматично. Налаштування полів для заповнення атрибутів проводиться в період впровадження та може відрізнятись від зазначеного на малюнку. Натиснути кнопку **ОК**.

IS Рахунок до оплати

Документ Правка Вид Сервіс Популярне ?

Реквізити Специфікація Розрахунки Поля користувача Вкладення

РАХУНОК №: 1 від: 16/11/2021 Податки ПДВ 0 ПДВ 0%

Артикул	Найменування (коротке)	Кількість	Найменуван...	Ціна
115	Запчастина важлива	10.000000	шт	50.000000

IS Модифікація рядка документа

Склад: []

Артикул: 115 Запчастина важлива

Види доходів та витрат []

Партія []

Забалансовий рахунок []

Кількість	10.00	шт	
К-ть в осн. ОВ	10.00	шт	
Знижка з ціни	0.00	%	0.000000
Ціна	50.000000	за шт	
Сума	500.00	EUR	
Сума до сплати	500.00	EUR	
Сума в нац. валюті	15073.40	ГРН	

Податок на додану вартість 0% 0.00

Коментар []

500.00

500.00

ОК Скасувати

Повернутись до вибору наступних номенклатурних позицій. Заповнення проводиться аналогічно. Після вибору всіх необхідних номенклатур на закладці **Специфікація** з'являються дані про вибрані номенклатури.

Після цього на закладці **Реквізити** з'явиться сума в полі **Разом до сплати**.

Рахунок до оплати

Документ Правка Вид Сервіс Популярне ?

Реквізити **Специфікація** Розрахунки Поля користувача Вкладення

РАХУНОК №: 1 від 16/11/2021 Податки ПДВ 0 ПДВ 0%

Артикул	Найменування (коротке)	Кількість	Найменуван...	Ціна	C
115	Запчастина важлива	10.000000	шт	50.000000	

Вид: Специфікація Рядків: 1

Характеристики: ||| БЕЗ ПДВ: 500.00

Аналітика: СУМА ПДВ:

ДО СПЛАТИ: 500.00

Закладка **Реквізити**.

Валюта: EUR по курсу Курс НБУ Курс: 30.14680000

Разом до сплати: 500.00 Вкл. вартість тари в суму до сплати

Закладка **Розрахунки** заповнюється автоматично після створення документів оплати і реалізації товарів, робіт, послуг.

Рахунок до оплати

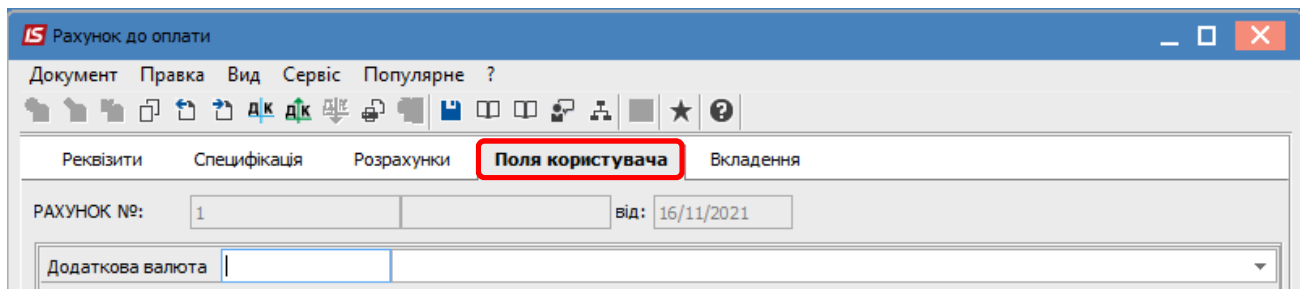
Документ Правка Вид Сервіс Популярне ?

Реквізити Специфікація **Розрахунки** Поля користувача Вкладення

РАХУНОК №: 1 від 16/11/2021

Дата	Докум...	Номер	Відвантажено	Сплачено	Журнал

Зкладка **Поля користувача** використовується для відображення додаткової інформації по рахунку та налаштовується в період впровадження.



На закладці **Вкладення** по пункту меню **Документ/Створити** є можливість додавання документів будь-якого формату (сканкопії, фото, текстові файли тощо). Див. окрему нотатку.

Зберегти і закрити рахунок. Сформований документ буде відображений в реєстрі **Рахунків до одержання**.



Дата	Номер	Контрагент	Сума	Сплачено	Валюта	Контрагент повн.	Відвантажено	Коментар	Код ЦБ
16/11/2021	1	Inosemez LTD	500.00	0.00	EUR	Inosemez LTD	0.00		