

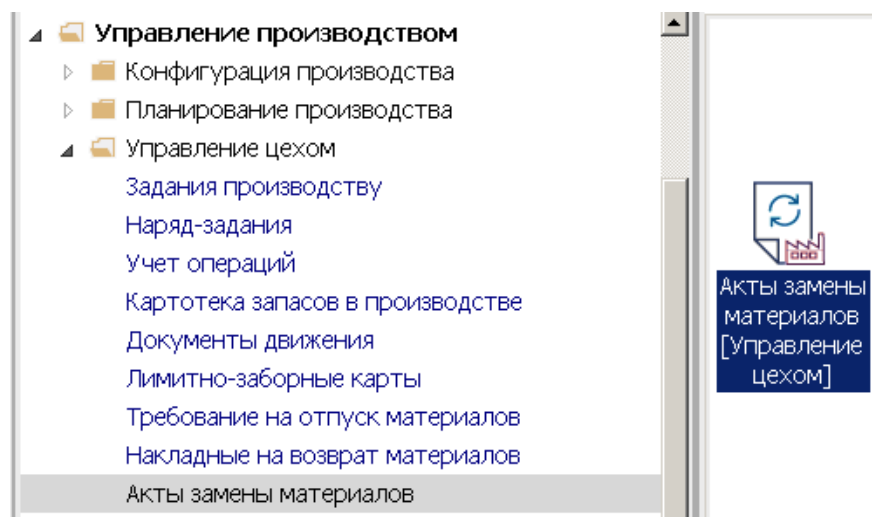
АКТЫ ЗАМЕНЫ МАТЕРИАЛОВ

В процессе производства есть необходимость осуществлять замену материалов (составных компонентов).

В подсистеме **Управление производством/ Конфигурация производства** в модуле **Спецификация на продукцию** проводится настройка замены по каждому виду готовой продукции (по каждому составному компоненту, который подлежит замене) (см. отдельную заметку).

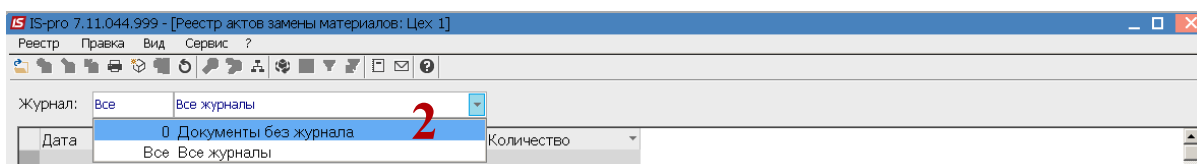
Формирование актов замены проводится после создания **Приемно-сдаточной накладной** на оприходование готовой продукции, на основании которой была осуществлена замену одного составного компонента на другой (см. отдельную заметку) или **Акту на брак** (см. отдельную заметку).

1. Создание акта замены материалов осуществляется в подсистеме **Управление производством / Управление цехом** в модуле **Акты замены материалов**.

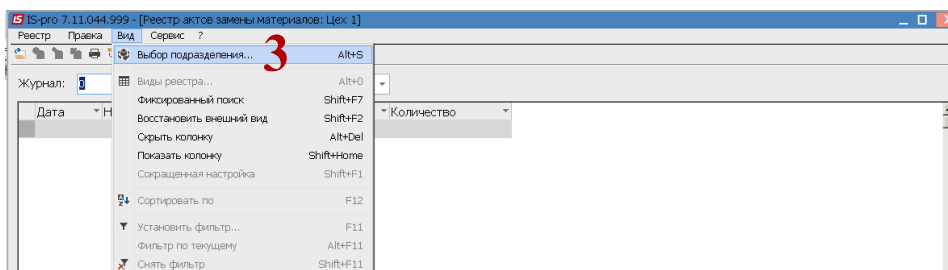


2. В поле **Журнал** выбрать конкретный журнал (если настроены) или **Документы без журнала**.

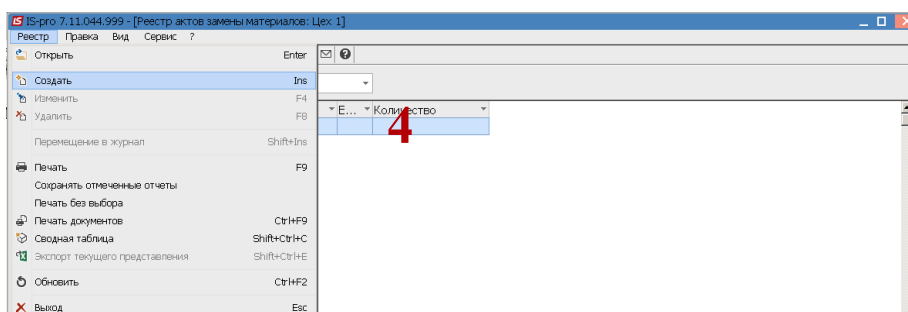
ВНИМАНИЕ! Вид журнала **Все журналы** используется только для просмотра.



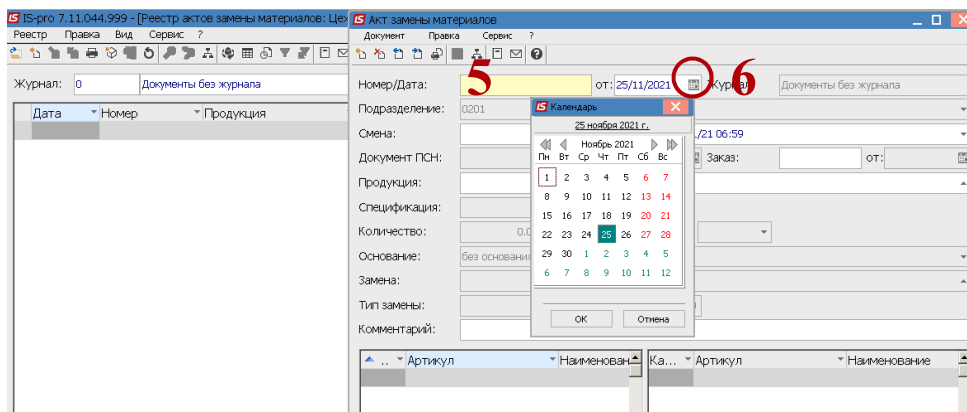
3. Выбрать подразделение по пункту меню **Вид / Выбрать подразделение** или комбинация клавиш **Alt+ S**.



4. По пункту меню **Реестр / Создать** или по клавише **Insert** создать акт замены материалов.



5. В поле **Номер / Дата** заполнить номер вручную или номер проставляется автоматически, если настроенная автонумерация.
6. В поле **От..** указать дату документа (автоматически указывается текущая), при необходимости ее можно изменить, используя календарь.



7. Поле **Подразделение** заполняется автоматически.
8. В поле **Смена** выбрать смену в период которой была изготовлена продукция с заменой материалов.

Внимание! Если отсутствует совпадение смен в **Приемно-сдаточной накладной** и **Акте замены материалов**, невозможно провести замену и заполнить поле **Продукция**.

Акт замены материалов

Документ Правка Сервис ?

Номер/Дата: 031 от: 25/11/2021 Журнал: Документы без журнала

Подразделение: 0201 Цех 1

Смена: 1 с 25/11/21 00:00 по 25/11/21 06:59

Документ ПСН: 1 с 25/11/21 00:00 по 25/11/21 06:59

Производство: 2 с 25/11/21 07:00 по 25/11/21 13:59

Спецификация: 3 с 25/11/21 14:00 по 25/11/21 20:59

Количество: 0.000000 Единица измерения:

Основание: без основания

Замена:

Тип замены: Номер замены: 0

Комментарий:

| Артикул | Наименование | Артикул | Наименование |
|---------|--------------|---------|--------------|
| | | | |

9. Поле **Производство** заполняется по клавише **F3** из **Приемно-сдаточной накладной** или **Акта на брак** на основании выбранной **Спецификации на продукцию**, в которой предусмотрена замена материалов.

Акт замены материалов

Документ Правка Сервис ?

Номер/Дата: 001 вид: 27/07/2020 Журнал: Документы без журнала

Подраздл: 0201 Цех 1

Зна: 3 с 27/07/20 16:00 по 27/07/20 22:59

Документ ПСН: вид: Заовлення: вид:

Производство:

Спецификация:

Кльксть: 0.000000 Одиница вимру:

Підстава: без підстави

Замна:

Тип заміни: Номер заміни: 0

Коментар:

| Артикул | Наименование | Артикул | Наименование |
|---------|--------------|---------|--------------|
| | | | |

Выбор готовой продукции

Реестр Правка Вид Сервис ?

| Артикул | Наименование | Номер сл... | Кльксть | ... | Но |
|---------|-------------------|-------------|-----------|-----|----|
| 26013 | Хлеб Бажанівський | 26013 | 15.000000 | шт | |
| 26013 | Хлеб Бажанівський | 26013 | 15.000000 | шт | |
| 26013 | Хлеб Бажанівський | 26013 | 15.000000 | шт | |

Вид: Вибір готової продукції Рядків: 3

Атрибути:

Документ: АктБр 1

Заовлення:

OK Скасувати

10. Поле **Количество** заполняется также из документов **Приемно-сдаточной накладной** или **Акта на брак**.

Акт замены материалов

Документ Правка Сервис ?

Номер/Дата: 11/10 от: 15/10/2021 Журнал: Документы без журнала

Подразделение: 0201 Цех 1

Смена: 3 с 15/10/21 14:00 по 15/10/21 20:59

Документ ПСН: 1 от: 15/10/2021 Заказ: от:

Производство: 26013 Хлеб Бажанівський

Спецификация: 013

Количество: 50.000000 Единица измерения: шт

Основание: без основания

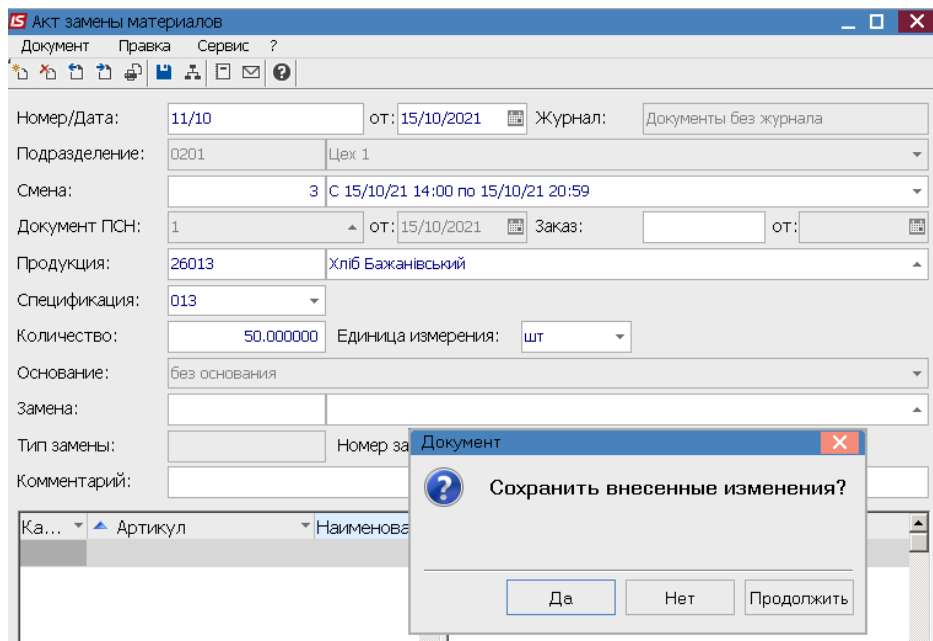
Замена:

Тип замены: Номер замены: 0

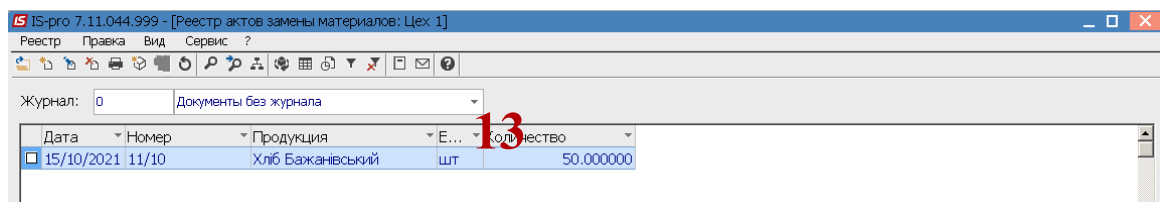
Комментарий:

| Артикул | Наименование | Артикул | Наименование |
|---------|--------------|---------|--------------|
| | | | |

11. В поле **Замена** по клавише **F3** выбрать соответствующую замену.
12. Установить курсор в табличную часть документа и провести замену или уточнение количества материалов, которое рассчитано, исходя, из количества готовой продукции и осуществить сохранение.



13. Акт замены материалов включен в реестр актов замены материалов.



14. Для проведения документа выбрать типовую операцию и провести документ в главную книгу.