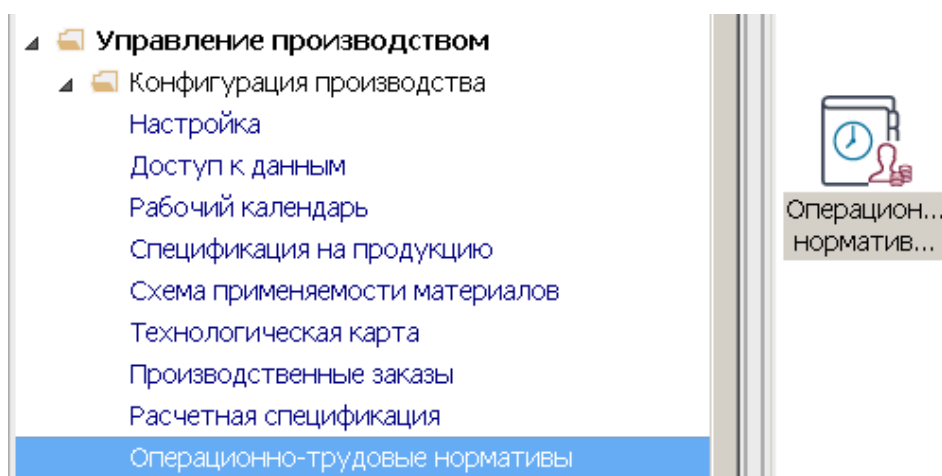


Операционно-трудовые нормативы в производстве

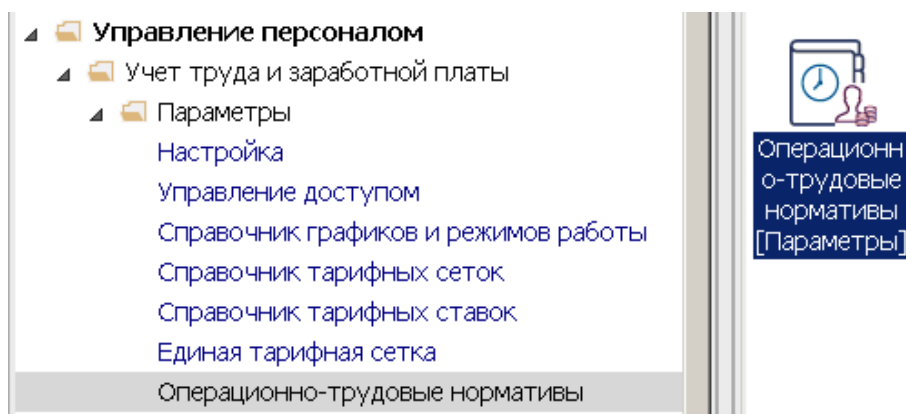
Для ведения учета производства, трудозатрат и заработной платы при изготовлении продукции необходимо заполнить справочник **Операционно-трудовых нормативов**.

Заполнение справочника **Операционно-трудовых нормативов** осуществляется в подсистеме **Управление производством/Конфигурация производства** в модуле **Операционно-трудовые нормативы**.

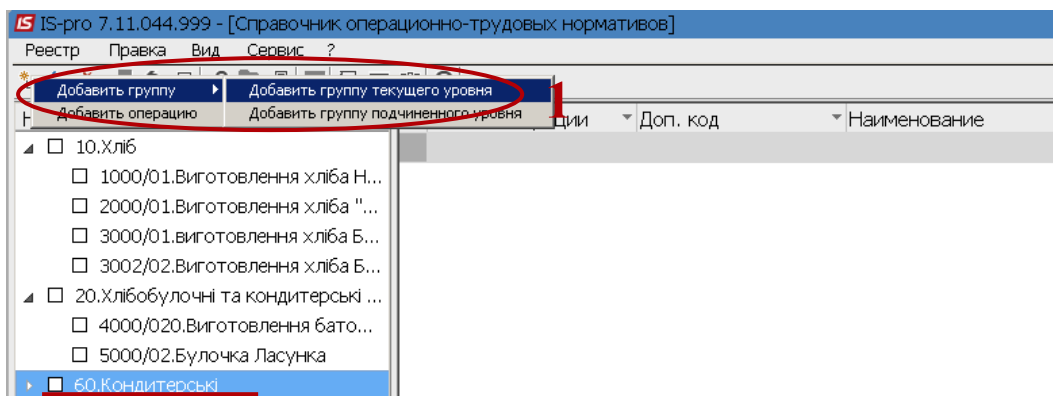
Справочник **Операционно-трудовых нормативов** предназначен для учета информации об операциях и операционно-трудовых нормативах, имеет иерархическую структуру и позволяет произвольно группировать производственные операции. Нормативы используются при формировании нарядов.



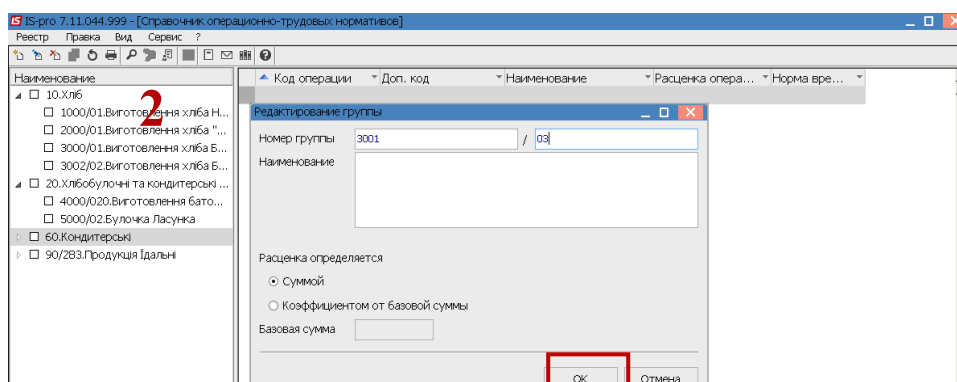
Кроме того, справочник **Операционно-трудовых нормативов**, можно, создавать и в подсистеме **Управление персоналом/Учет труда и заработной платы/ Параметры** в модуле **Операционно-трудовые нормативы**.



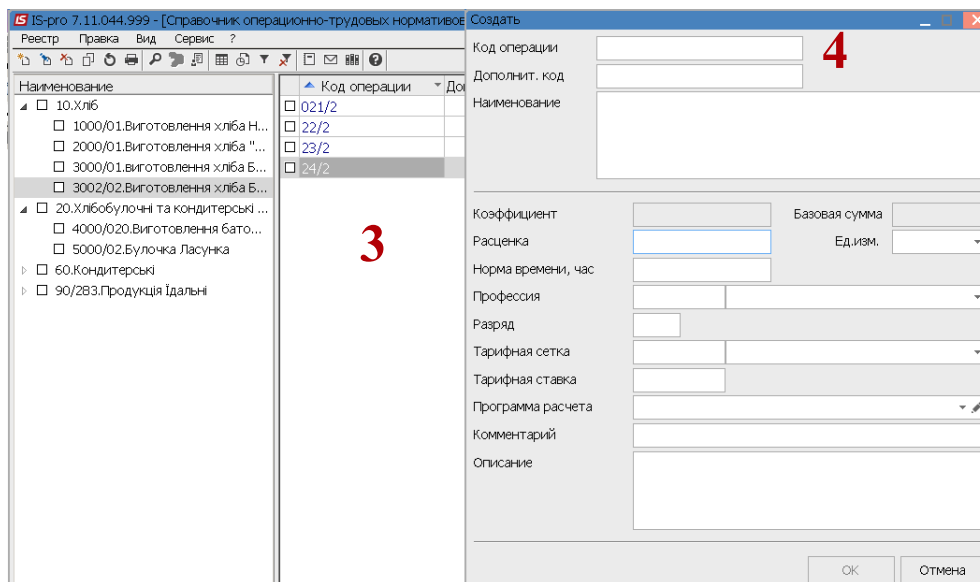
1. В окне **Справочник операционно-трудовых нормативов** установить курсор в табличную часть окна и по пункту меню **Реестр / Создать** или клавишей **Insert** создать **Группу текущего** или **Группу подчиненного уровня**.



2. Указать номер и название группы и нажать кнопку **ОК**.



3. Установить курсор в правом табличной части окна и по клавиши **Insert**, выбрать пункт **Добавить операцию**.
4. Заполнить **Код операции** – произвольная нумерация.



5. Установить курсор в поле **Наименование** и произвольно заполнить название операции.

Создать

Код операции: 11

Дополнит. код:

Наименование: Замес теста 5

Коэффициент: [] Базовая сумма: []

Расценка: [] Ед.изм.: []

Норма времени, час: []

Профессия: []

Разряд: []

Тарифная сетка: []

Тарифная ставка: []

Программа расчета: []

Комментарий: []

Описание: []

OK Отмена

6. В поле **Ед.изм** по клавише **F3** выбрать необходимую единицу измерения из **группы единиц** и нажать кнопку **OK**.
7. В поле **Расценка** указать расценку на операцию, которая будет использоваться.
8. Установить курсор в поле **Норма времени, часов** указать количество времени на операцию.

Справочник единиц измерения

Наименование Коэффициент

Единицы длины

Единицы массы

г Грам

кг Килограмм

мг миллиграмм

т Тона

ц Центнер

Единицы объема

Единицы площади

Штучные единицы

OK Отмена

Создать

Код операции: 11

Дополнит. код:

Наименование: Замес теста

Коэффициент: [] Базовая сумма: []

Расценка: [] Ед.изм.: [6]

Норма времени, час: [8]

Профессия: []

Разряд: []

Тарифная сетка: []

Тарифная ставка: []

Программа расчета: []

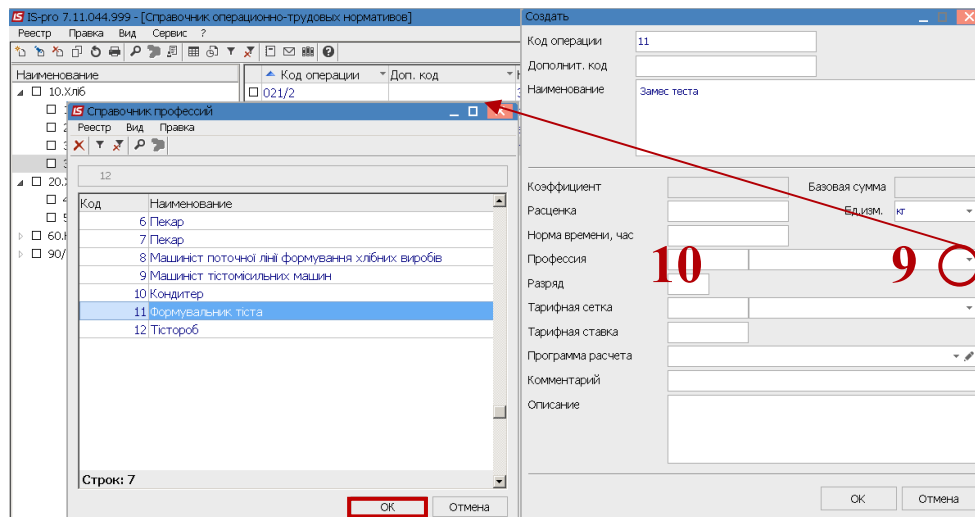
Комментарий: []

Описание: []

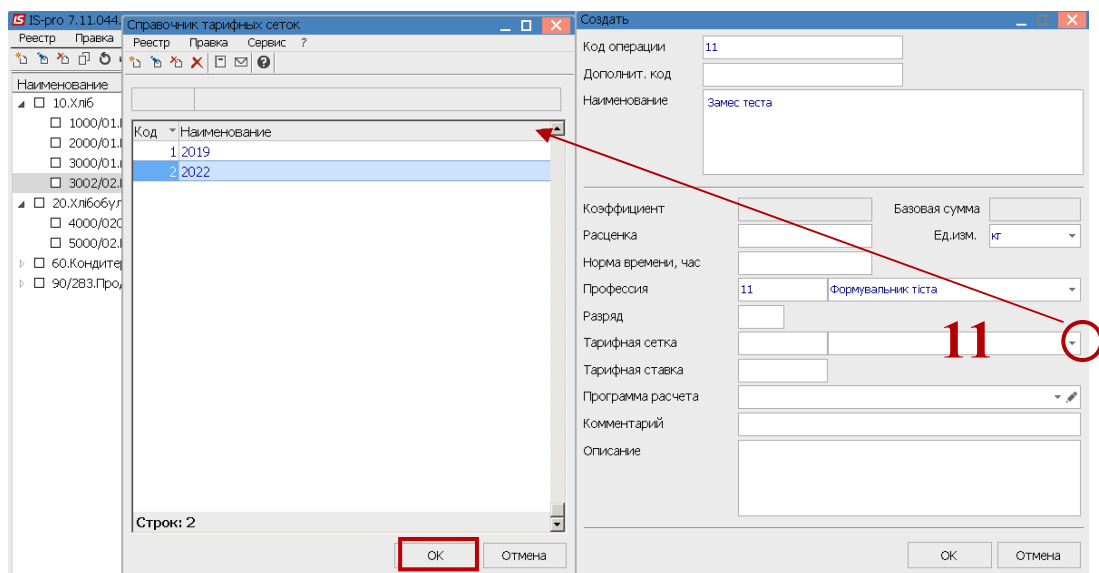
OK Отмена

Для заполнения поля **Профессия** необходимо иметь заполненный **Справочник профессий** (подсистема **Общие справочники** модуль **Справочник профессий**) и **Справочник тарифных сеток** (подсистема **Управление персоналом / Параметры** модуль **Справочник тарифных сеток**).

9. В поле **Профессия** по клавише **F3** выбрать необходимую профессию и нажать кнопку **OK**.
10. В поле **Разряд** указать разряд работника, которой должен выполнять работу.



11. В поле **Тарифная сетка** по клавише **F3** выбрать соответствующий период в **Справочнике тарифных сеток**, **Тарифная ставка** рассчитывается автоматически.



12. Поле **Тарифная ставка** заполняется автоматически, исходя из выбранного разряда.
13. В поле **Описание** проводится описание операции.

Создать

Код операции: 11

Дополнит. код:

Наименование: Замес теста

Коэффициент: Базовая сумма:

Расценка: Ед.изм. кг

Норма времени, час:

Профессия: 11 Формувальник тіста

Разряд: 4

Тарифная сетка: 2 2022 12

Тарифная ставка: 44.0000 13

Программа расчета:

Комментарий:

Описание: 14

OK Отмена

14. В справочнике **Операционно-трудовых нормативов** могут не только создаваться карточки **Операций**, но и вносятся изменения в уже созданные. Для внесения изменений в операцию нажать клавишу **F4**. После внесения информации нажать кнопку **OK**.

IS-pro 7.11.044.999 - [Справочник операционно-трудовых нормативов]

Изменить

Код операции: 22/2

Дополнит. код: 021/2

Наименование: Формування

Коэффициент: Базовая сумма:

Расценка: 0.050000 Ед.изм. шт

Норма времени, час: 0.020000

Профессия: 11 Формувальник тіста

Разряд: 3

Тарифная сетка: 2 2022

Тарифная ставка:

Программа расчета:

Комментарий:

Описание: 15
формування хлібобулочних виробів, закладання в форми

OK Отмена

15. Сформированные операции, определенной группы операций, используются при начислении сдельной заработной платы, а также формировании нормо-часов на изготовление продукции при изготовлении той или другой продукции или оказания услуг.

IS-pro 7.11.044.999 - [Справочник: операционно-трудовых нормативов]

Реестр Правка Вид Сервис ?

Наименование	Код операции	Доп. код	Наименование	Расценка опера...	Норма вре...
10.Хліб	021/2		Зачіс	0.060000	0.020000
1000/01.Виготовлення хліба Н...	22/2		формування	0.060000	0.020000
2000/01.Виготовлення хліба "...	23/2		випічка	0.070000	0.020000
3000/01.виготовлення хліба Б...	24/2		пакування і укладка	0.040000	0.020000
3002/02.Виготовлення хліба Б...					
20.Хлібобулочні та кондитерські ...					
4000/020.Виготовлення бато...					
5000/02.Булочка Ласунка					
60.Кондитерські					

16