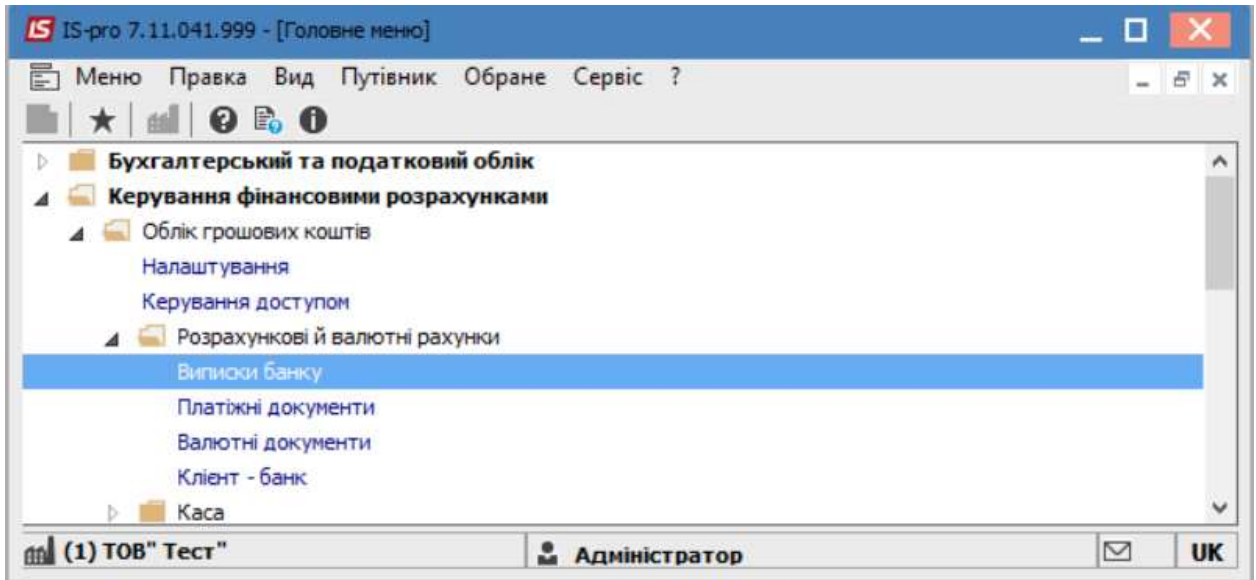
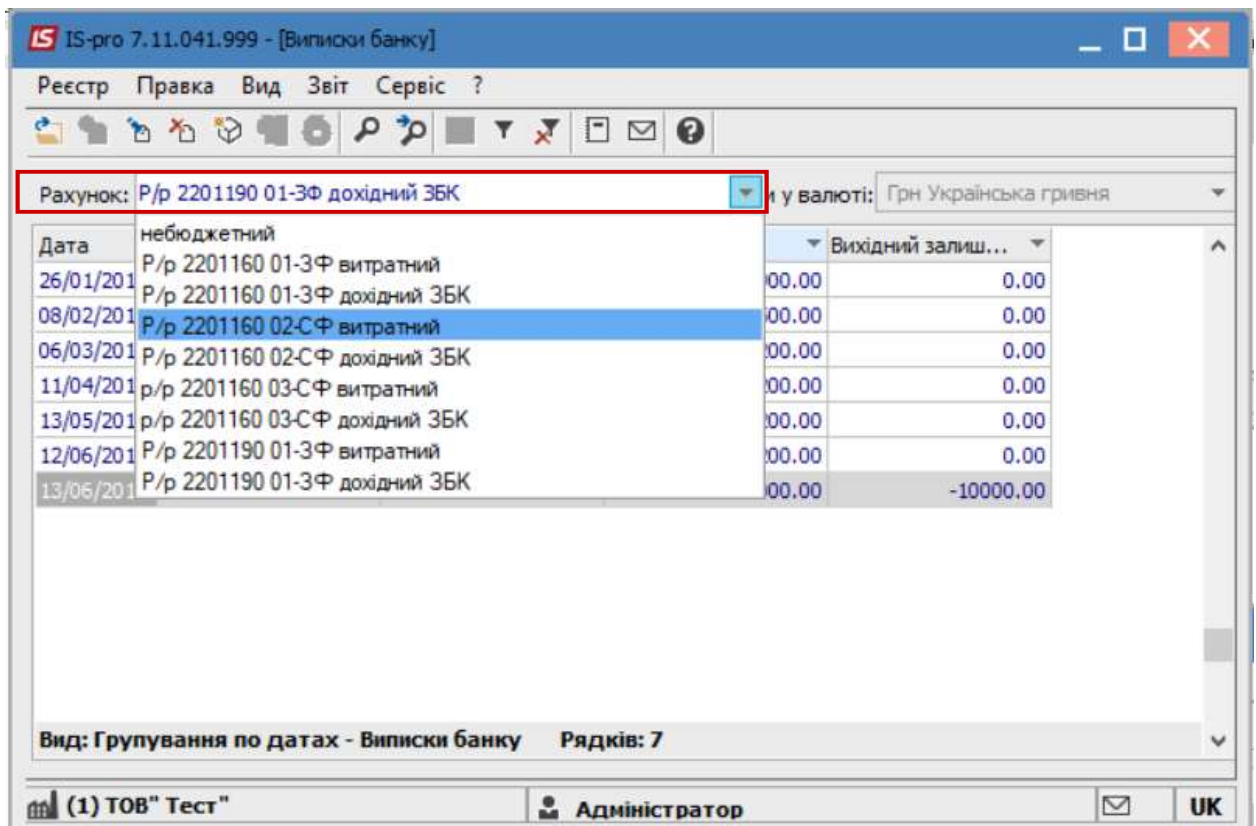


Списання коштів на купівлю валюти

Для того, щоб здійснити списання коштів на купівлю валюти потрібно обрати підсистему **Керування фінансовими розрахунками/ Облік грошових коштів/ Розрахункові й валютні рахунки** та відкрити модуль **Виписки банку**.



В полі **Рахунок** обрати необхідний рахунок підприємства.



Далі перейти до пункту меню **Реєстр/Створити** або натиснути клавішу **Insert** та меню вибрати пункт **Списання коштів на купівлю валюти**.

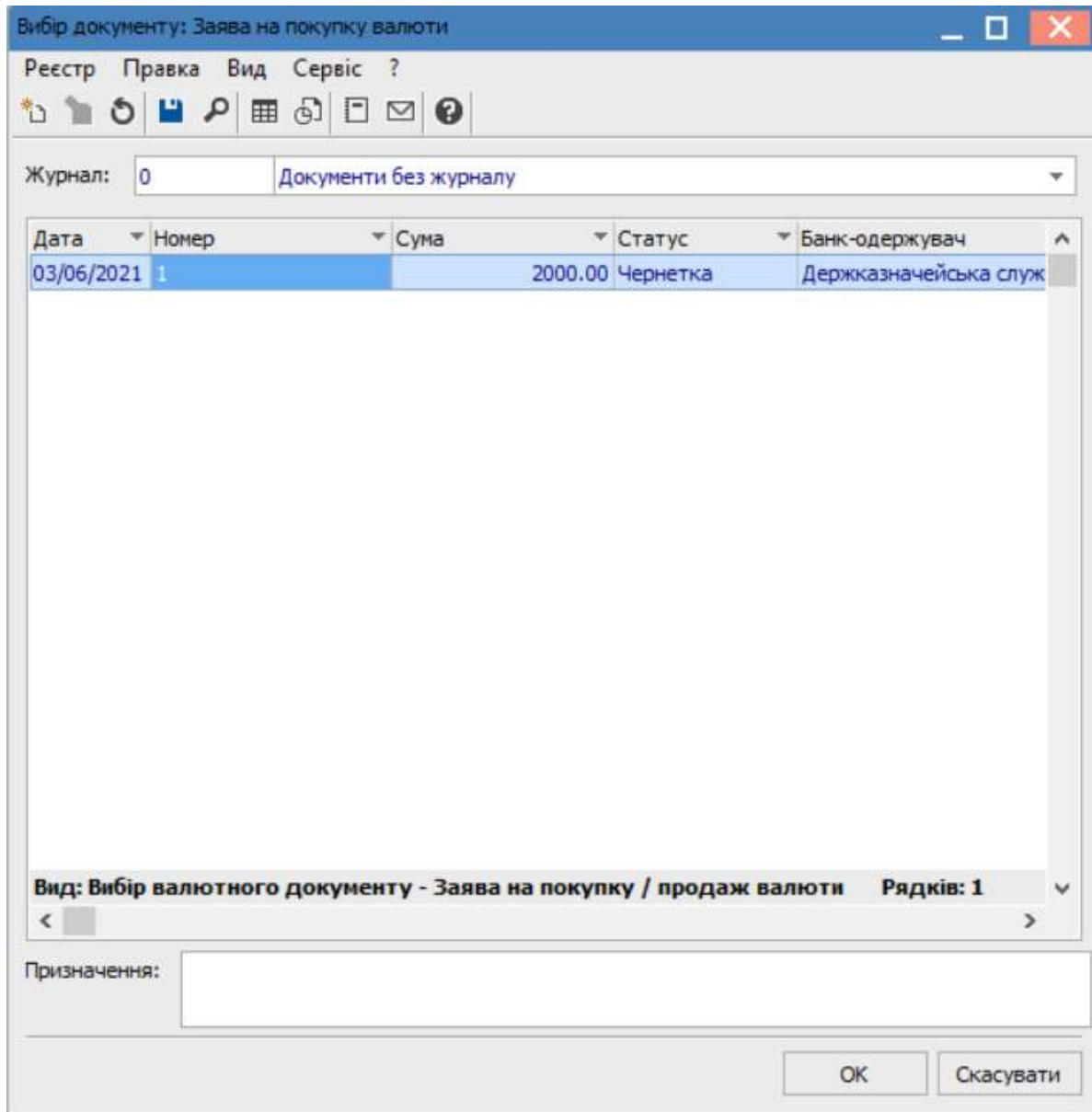
The screenshot shows the main window of the IS-pro software. The title bar reads "IS-pro 7.11.041.999 - [Операції по рахунку: Р/р 2201160 01-ЗФ витратний Дата: 03/06/21]". The menu bar includes "Реєстр", "Правка", "Вид", "Звіт", and "Сервіс?". A dropdown menu is open, listing various operations: "Платіж", "Надходження", "Отримання грошей в касу по чеку", "Надходження готівки", "Списання коштів на купівлю валюти" (highlighted), "Зарахування коштів від продажу валюти", "Видача в підзвіт", "Повернення підзвітних сум", and "Переказ коштів". Below the menu, a table header is visible with columns: "Найменування доку...", "Найменування контрагенту", and "Сума надх...". At the bottom, there are input fields for "Вхідний залишок" (4241889.88 Грн), "Надходження:", "Витрата:", and "Вихідний залишок" (4241889.88 Грн). The status bar shows "(1) ТОВ 'Тест'", "Адміністратор", and "UK".

У полі Документ, обрати необхідний-Заява на покупку валюти.

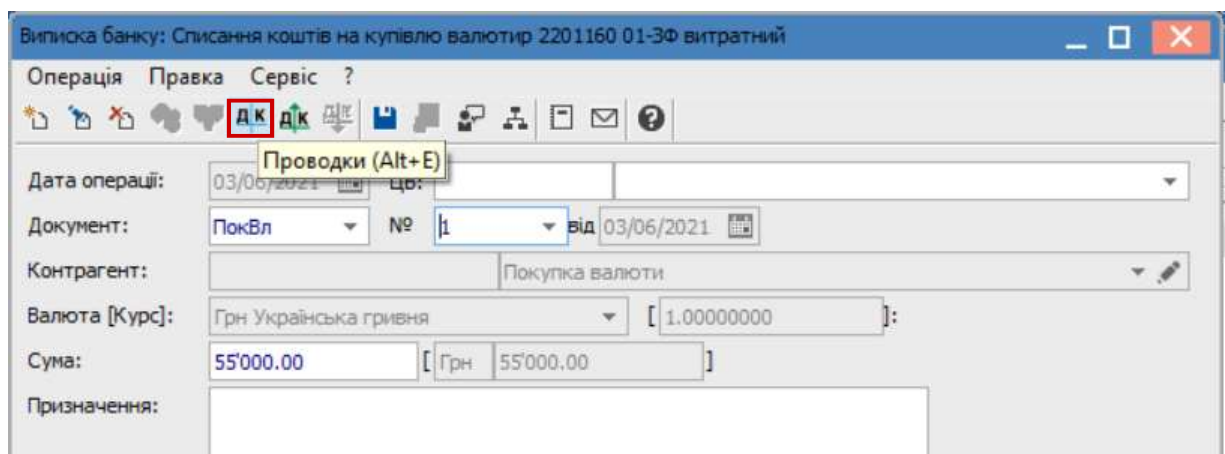
The screenshot shows the "Bank Withdrawal" form in the IS-pro software. The title bar reads "Виписка банку: Списання коштів на купівлю валютир 2201160 01-ЗФ витратний". The menu bar includes "Операція", "Правка", and "Сервіс?". The form contains the following fields:

- Дата операції: 03/06/2021
- ЦВ: [dropdown]
- Документ: ПокВл [dropdown], № [input], від [input]
- Контрагент: Заява на покупку валюти [dropdown]
- Валюта [Курс]: Заява на переведення [dropdown], [1.00000000]: [input]
- Сума: [input]
- Призначення: [input]

Перейти в поле **Номер**, і у відкритому вікні обрати раніше створену **Заяву на покупку валюти**, після чого інші поля заповняться автоматично.



Далі натиснути по піктограмі **Д/К синього кольору** або перейти до пункту меню **Операція/Проводки**



У полі **Типова операція** обрати відповідну типову операцію.

Введення / Модифікація проводок по документу

Реєстр Вид Сервіс ?

Документ: ПокВл Номер: 1 від 03/06/2021

Валюта[Курс]: Грн Українська гривня 1.00000000

Сума: 55000.00 Грн 55000.000000

Зміст:

Типова операція: Дата операції: 03/06/2021

Дебет Кредит Сума у валюті Сума

Довідник типових операцій

Реєстр Вид Правка

Рядків: 13

OK Скасувати

OK

Натиснути кнопку **ОК**.

Після чого натиснути по піктограмі **Д/К** зеленого кольору та провести документи до **Головної книги**.

IS-pro 7.11.041.999 - [Операції по рахунку: Р/р 2201160 01-ФФ витратний Дата: 03/06/21]

Реєстр Правка Вид Звіт Сервіс ?

Дата оп...	Дата доку...	Номер документа	Найменування доку...	Найменування контрагенту	Сума надходж.	Сума витрат	В...
03/06/2021	03/06/2021	1	ПокВл	Покупка валюти	0.00	55000.00	Грн

Вид: Виписки банку Рядків: 1

Вхідний залишок: 4'241'889.88 Грн

Находження: Грн

Витрата: 55'000.00 Грн

Вихідний залишок: 4'186'889.88 Грн

(1) ТОВ "Тест" Адміністратор UK