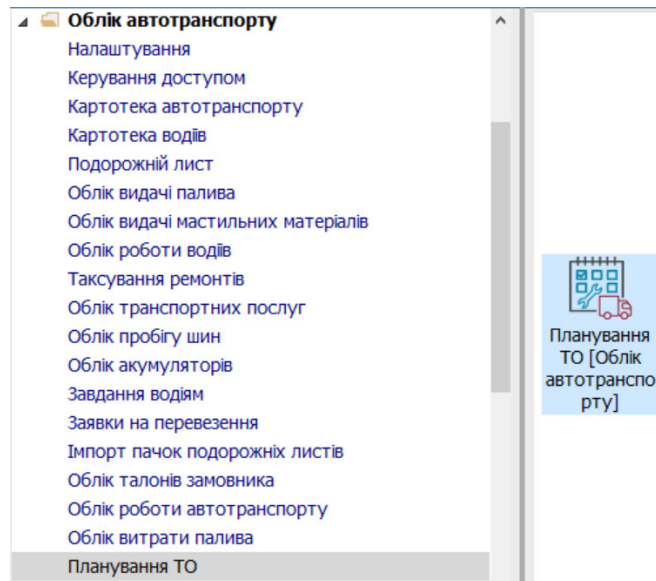


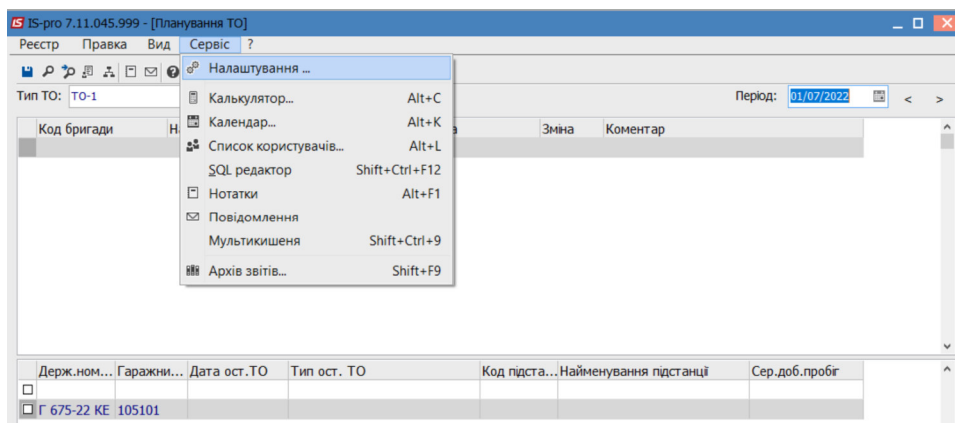
# Планування ремонтів і технічного обслуговування

Надання послуг з ТО автотранспортними підприємствами відповідно до укладених договорів ведуть у системі **Облік автотранспорту** в модулі **Планування ТО**.

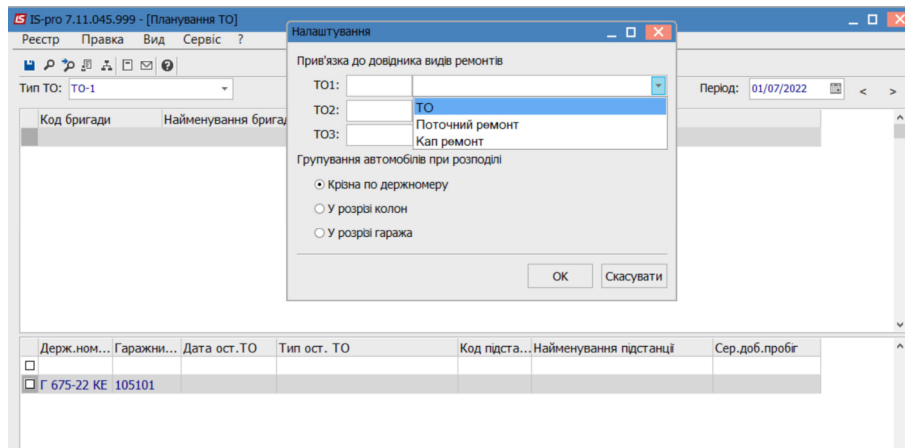
Автоматичне планування технічного обслуговування на основі періодичності проведення ТО, ремонтного циклу, середньодобового пробігу автомобіля за період, графіка роботи ремонтних бригад і кількості автомобілів, що бригада може обслужити проводиться у модулі **Планування ТО**.



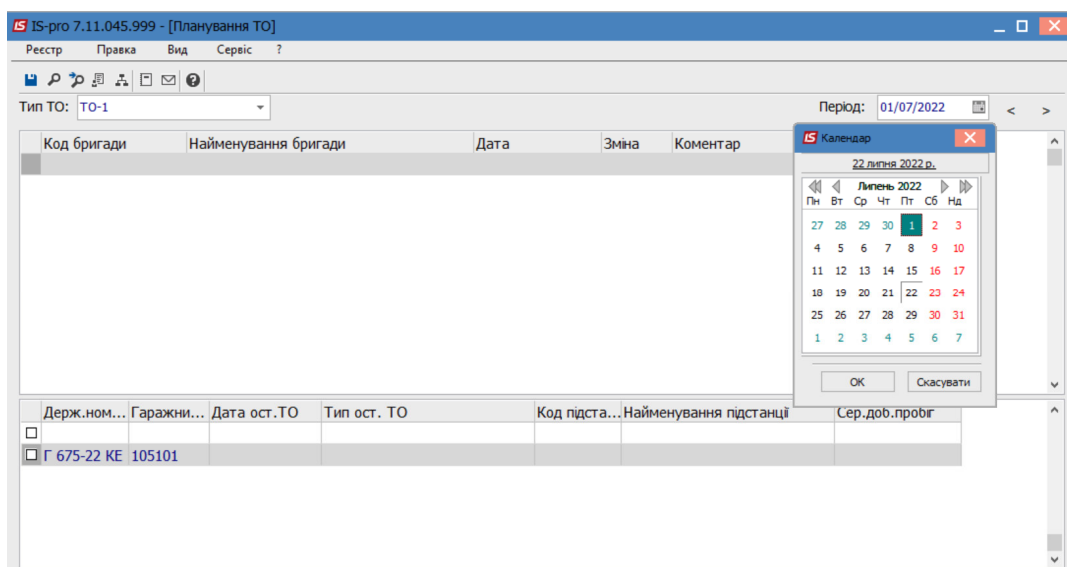
1. По пункту меню **Сервіс / Налаштування** провести налаштування параметрів.



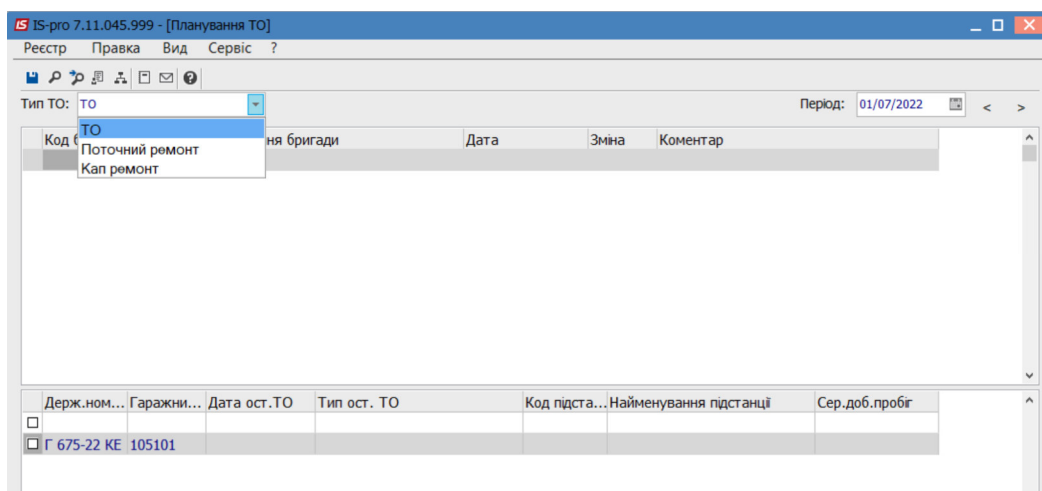
2. Провести прив'язку до налаштувань ТО1, ТО2, ТО3 відповідно до зазначених налаштувань (закладка **Довідники/Види ремонтів** система **Облік основних засобів** модуль **Налаштування**). Ці назви обираються і в модулі **Налаштування** системи **Облік автотранспорту** на закладці **Довідники/Моделі автомобілів**.
3. Обрати ознаку **Групування автомобілів при розподілі**: По державному номеру, У розрізі колон, У розрізі гаража. Натиснути кнопку **ОК**.



4. У полі **Період** використовуючи календар встановити період.



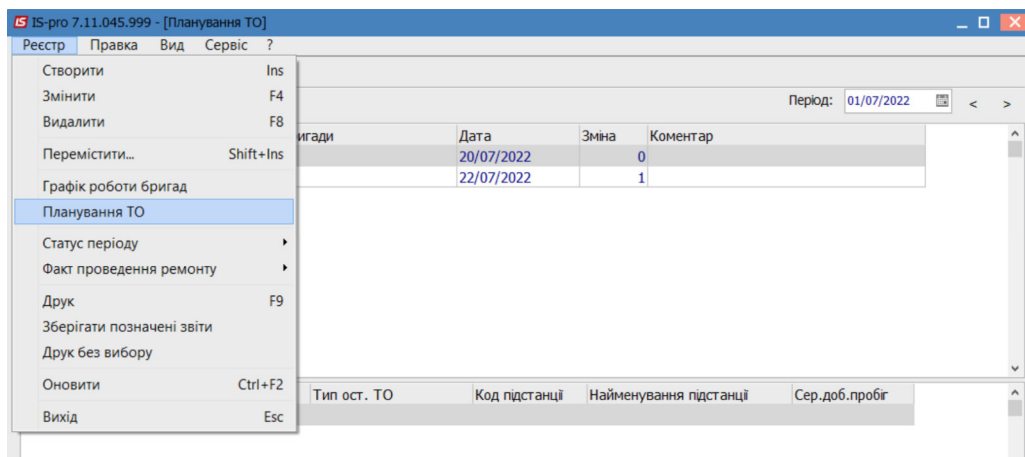
5. У полі **Тип ТО** по клавіші **F3** обрати один із типів встановлених при налаштуванні.



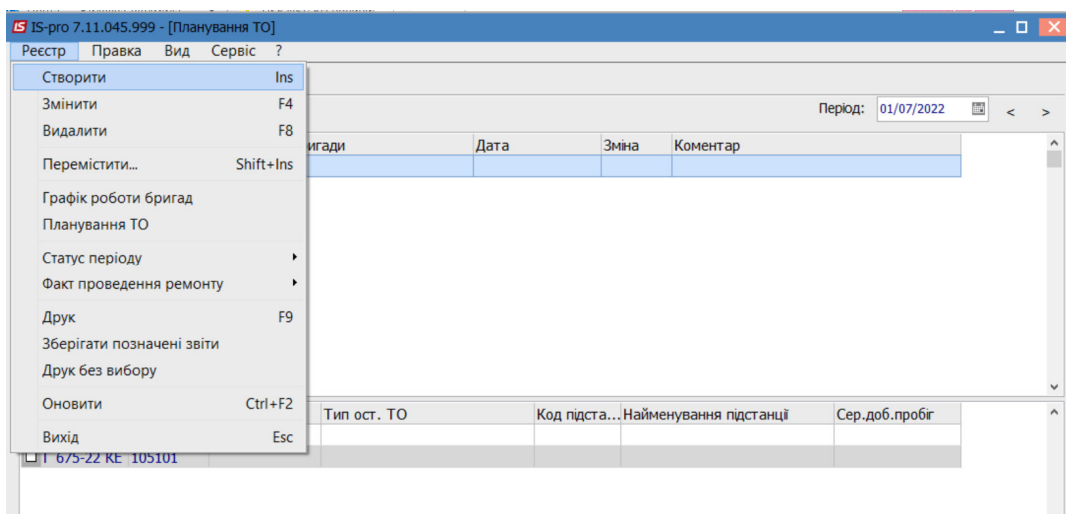
6. При проведенні повторного перепланування по пункту меню **Реєстр/Планування ТО**. Планування ТО в автоматичному режимі здійснюється на основі періоду розрахунку середньодобового періоду. Цей період необхідно обрати щоб закінчувався раніше за

період планування. Перерахунок проводиться автоматично з врахуванням попереднього ТО, ремонтного циклу та середньодобового пробігу.

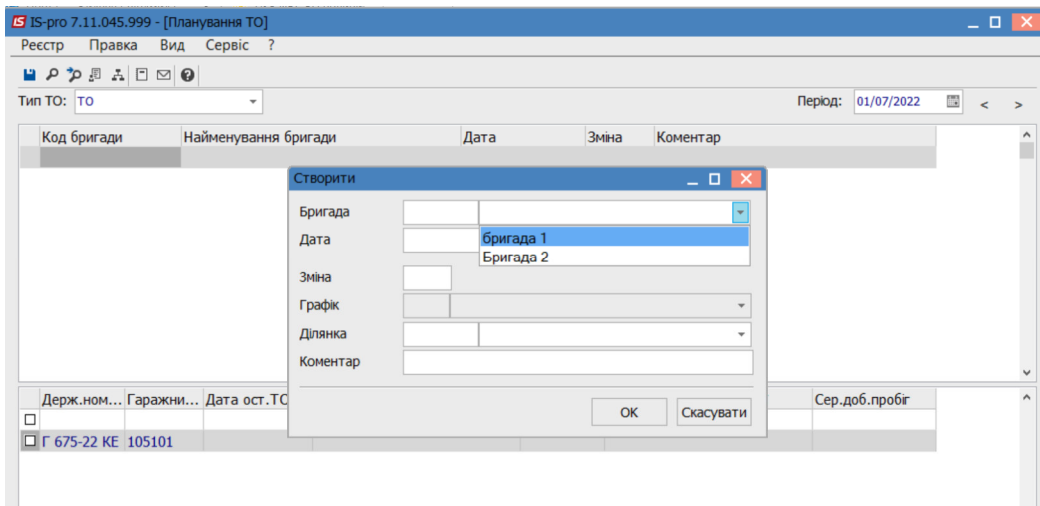
7. Формування плану проведення ТО формується автоматично по пункту меню **Реєстр/Планування ТО** із однієї із дат планового чи фактичного проведення ТО. Автоматичне планування ТО проводиться, якщо проведене налаштування (як зазначено раніше).



8. По пункту меню **Реєстр / Створити** або по клавіші **Insert** можна провести планування ТО та проведення ремонту вручну.



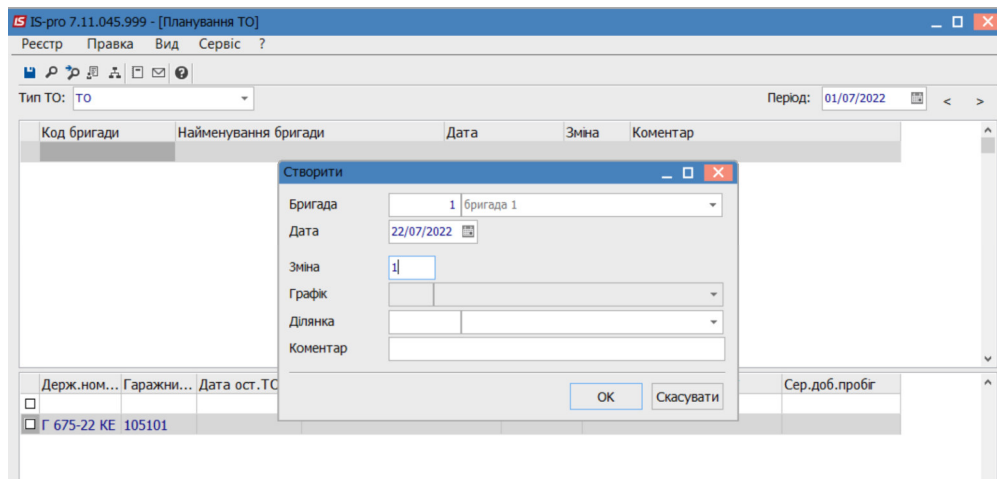
9. У полі **Бригада** по клавіші **F3** обрати бригаду.



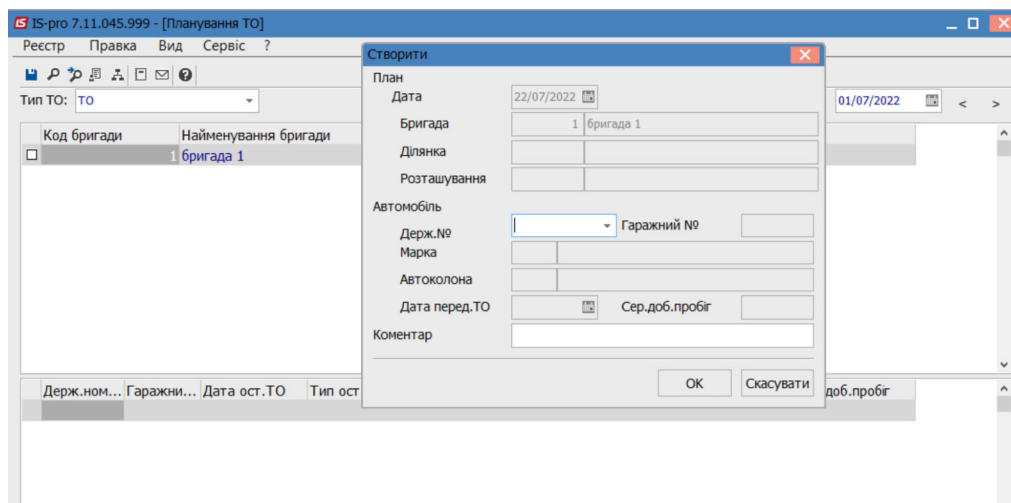
10. У полі **Дата** використовуючи календар встановити дату ТО.

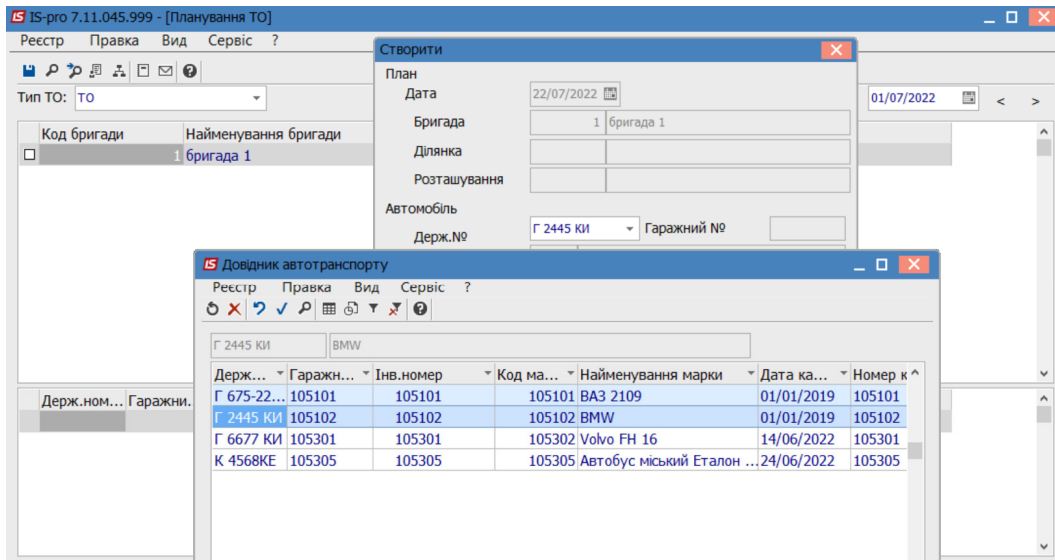
11. У полі **Зміна** вказати зміну роботи бригади.

12. При необхідності у полі **Ділянка** по клавіші **F3** обрати ділянку.

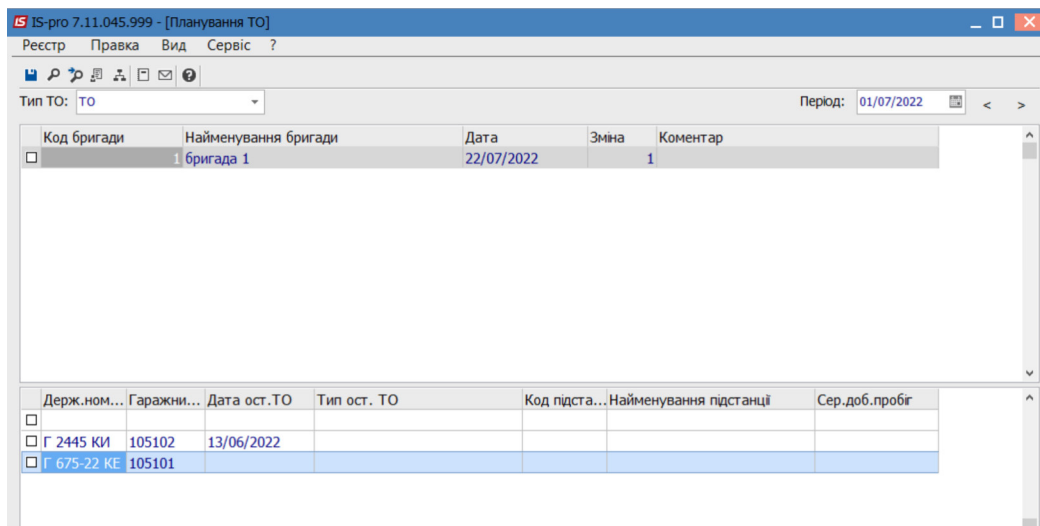


13. У полі **Держ.номер** по клавіші **F3** обрати автомобіль.

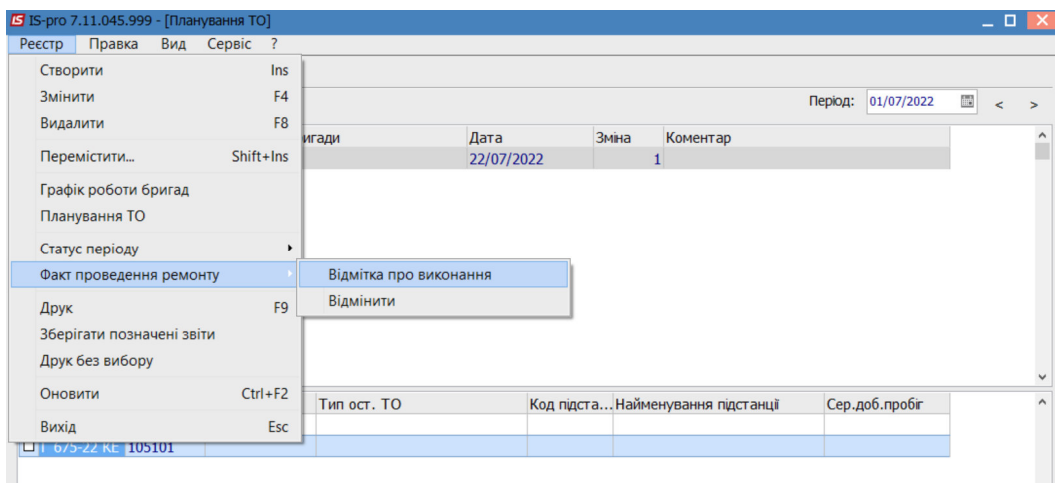




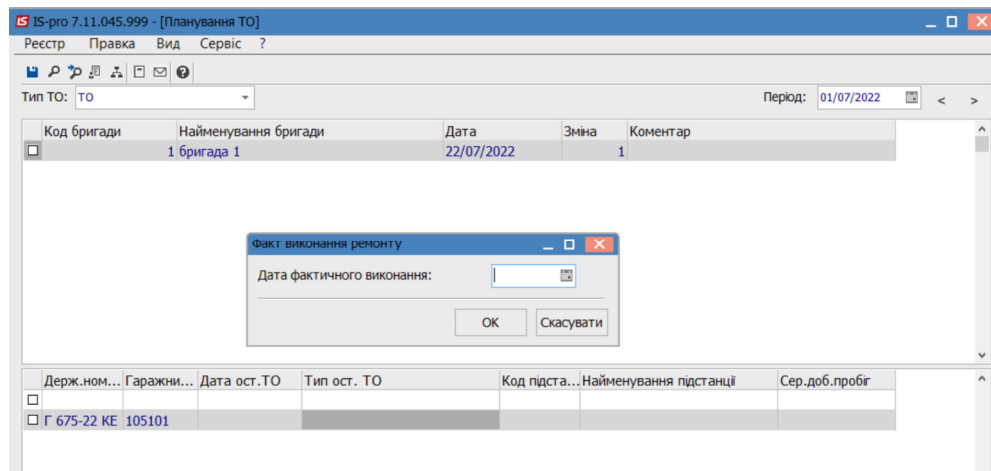
14. Сформований план по ТО та визначені автомобілі, які обслуговує бригада на певний день.



15. Необхідно встановити відмітки про проведення ТО. По пункту меню **Реєстр / Факт проведення ремонту** встановити на зазначений автомобіль відмітки: **Відмітка про виконання** чи **Відмінити**.



16. Використовуючи календар вказати **Дата фактичного виконання** та натиснути кнопку **ОК**.



17. Напроти зазначених автомобілів буде вказано дату та проведення ТО.

