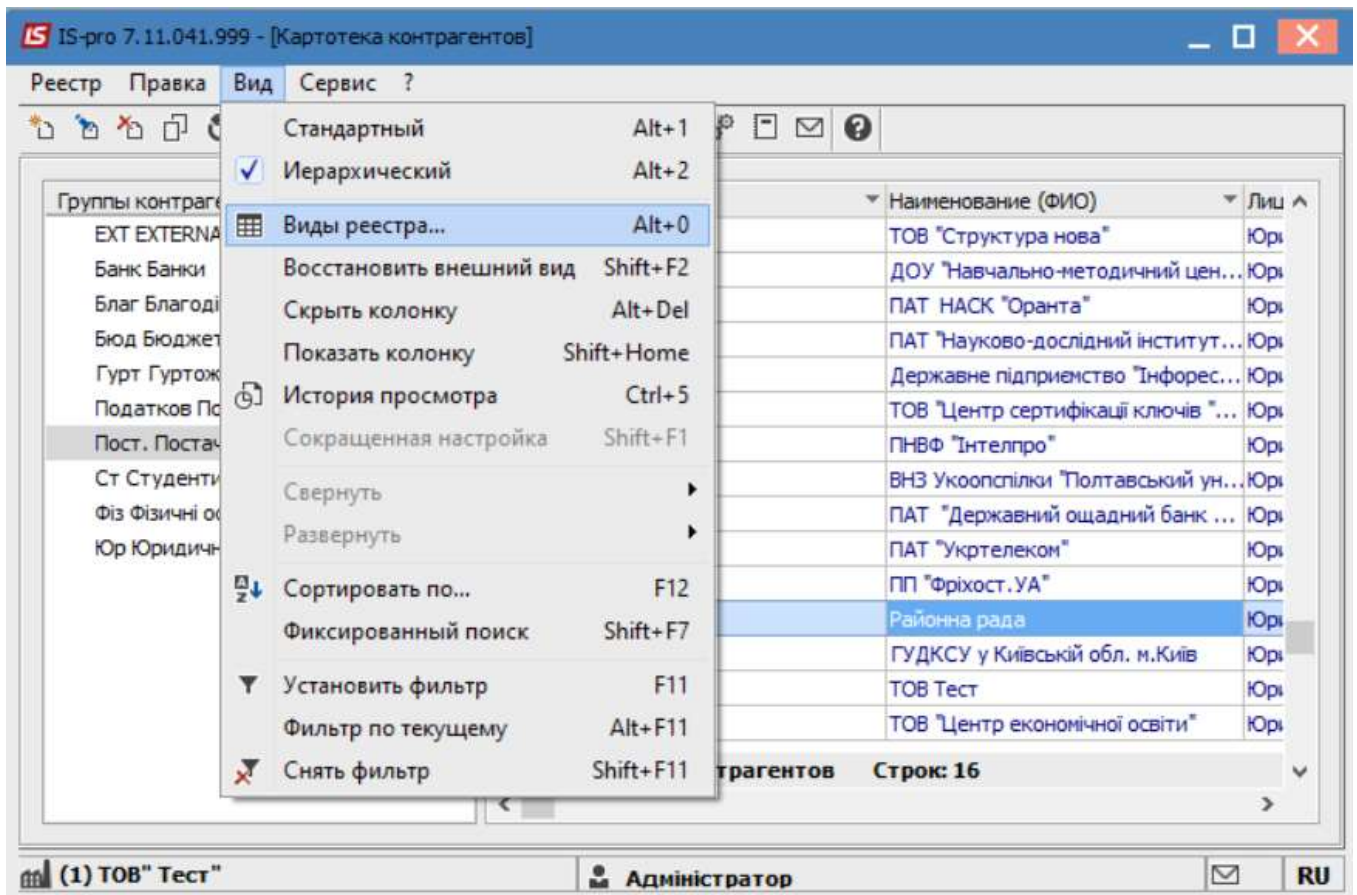


Настройка вида реестра. Настройка данных для отображения

Система ISpro содержит ряд функций для анализа информации и удобства использования информации, накапливаемой в процессе учета фактов хозяйственной жизни. Одной из таких возможностей является настройка вида реестра в модулях, содержащих картотеки или перечни документов и тому подобное.

Кроме установленных системных видов реестра есть возможность создавать собственные, пользовательские виды реестра по пункту меню **Вид / Виды реестра** или по комбинации клавиш **Alt + 0**.

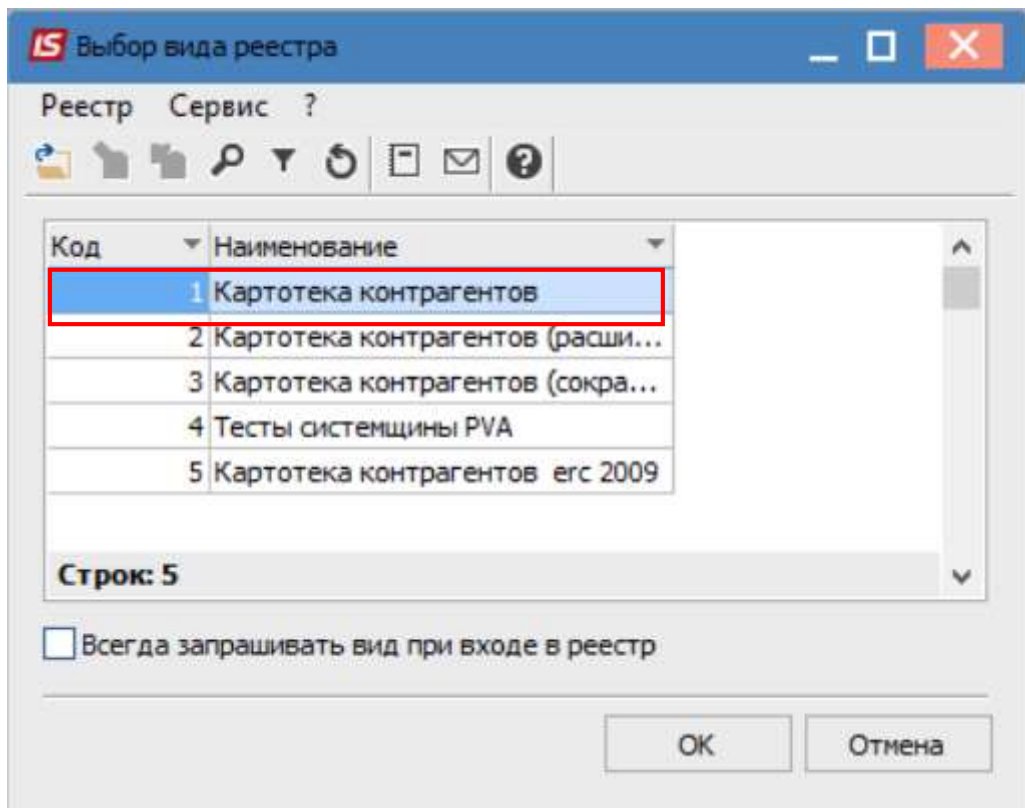
Рассмотрим использование возможностей **настройки вида реестра** на примере модуля **Справочник контрагентов** системы **Общие справочники**. По всему комплексу настройки вида реестра проводится одинаково.



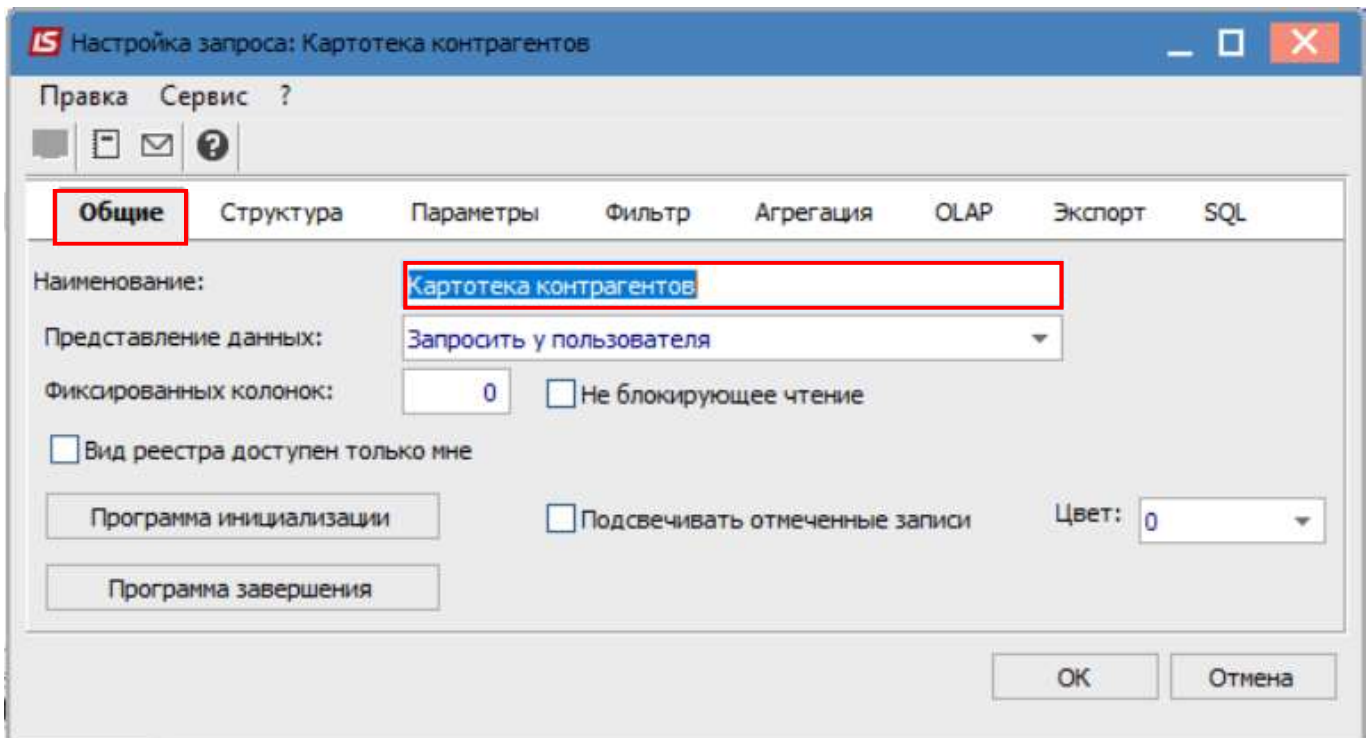
Для создания нового вида необходимо по клавише **F5** скопировать существующий наиболее подходящий реестр и внести в него изменения.

В окне **Выбор вида реестра** при установке отметки **Всегда запрашивать вид при входе в реестр** при входе в модуль будет открываться окно выбора реестра. Такую отметку рекомендуется устанавливать, если каждый раз необходимо выбрать другой вид реестра.

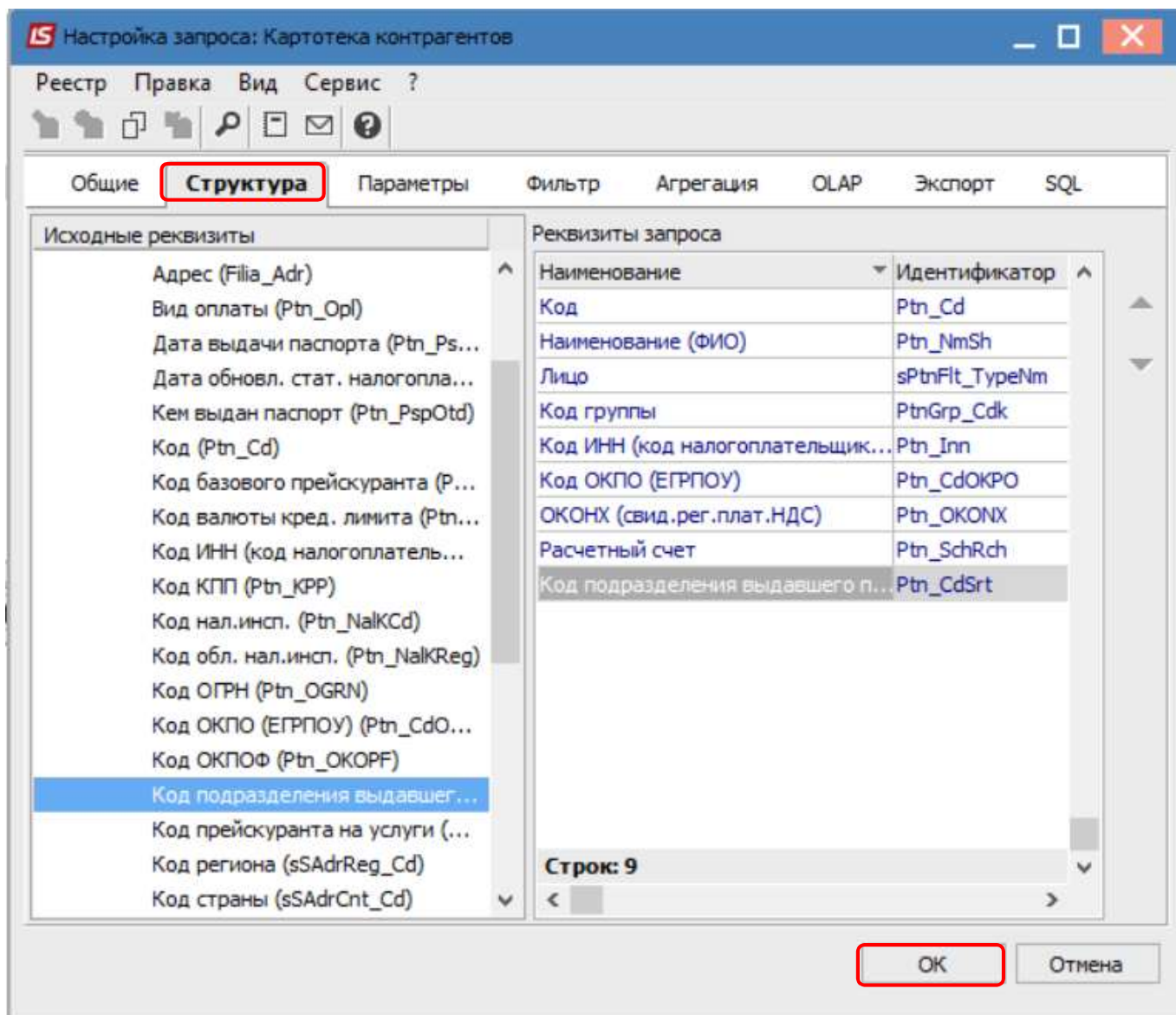
В окне **Выбор вида реестра** выбираем реестр, на базе которого будет создан новый с необходимыми реквизитами. Реестры черного цвета являются системными и редактированию не подлежат, их можно использовать как основу для пользовательского вида реестра.



По клавиши **F5** скопировать и открыть окно по настройке вида реестра. На закладке **Общие** изменить наименование реестра так, чтобы в дальнейшем было удобно выбирать из перечня реестров.



На закладке **Структура** в окне слева выбираем необходимые реквизиты и по клавише **F5** копируем в правую часть окна.



По клавиши **F8** в правой части окна можно удалить лишние реквизиты. Стрелками вниз и вверх расположить реквизиты в необходимом порядке.

После завершения создания структуры полей нажать кнопку **OK**.

После настройки вида реестра реестр информации имеет вид:

Код	Наименование (ФИО)	Лицо	Код г...	Код ИНН (код налогоплатель...	Код ОКПО (ЕГ...	Код подразделения выдавшего па...
<input type="checkbox"/> 38282994	ДУ "Науково-методичний центр і..."	Юридическое	Пост.		38282994	38282994
<input type="checkbox"/> 37076143	ТОВ "Структура нова"	Юридическое	Пост.	370761410312	37076143	37076143
<input type="checkbox"/> 25882900	ДЮУ "Навчально-методичний цен..."	Юридическое	Пост.		25882900	25882900
<input type="checkbox"/> 38282995	ПАТ НАСК "Оранта"	Юридическое	Пост.		00034186	38282995
<input type="checkbox"/> 30674051	ПАТ "Науково-дослідний інститут..."	Юридическое	Пост.		30674051	30674051
<input type="checkbox"/> 37533381	Державне підприємство "Інфорес..."	Юридическое	Пост.		37533381	37533381
<input type="checkbox"/> 36865753	ТОВ "Центр сертифікації ключів "...	Юридическое	Пост.		36865753	36865753
<input type="checkbox"/> 01000663	ПНВП "Інтелпро"	Юридическое	Пост.		01000663	01000663
<input type="checkbox"/> 01597997	ВНЗ Укоопспілки "Полтавський ун..."	Юридическое	Пост.		01597997	01597997
<input type="checkbox"/> 09322277	ПАТ "Державний ощадний банк ..."	Юридическое	Пост.		09322277	09322277
<input type="checkbox"/> 21560766	ПАТ "Укртелеком"	Юридическое	Пост.		21560766	21560766
<input type="checkbox"/> 36463785	ПП "Фріхост. УА"	Юридическое	Пост.		36463785	36463785
<input type="checkbox"/> 40233365	Районна рада	Юридическое	Пост.		40233365	40233365
<input type="checkbox"/> 39466569	ГУ ДФСУ	Юридическое	Бюд.		39466569	39466569
<input type="checkbox"/> 37911135	УК у н. Києві/11011000	Юридическое	Бюд.		37911135	37911135
<input type="checkbox"/> 36383134	Профспілковий комітет працівникі...	Юридическое	Бюд.		36383134	36383134
<input type="checkbox"/> 26559420	Профспілковий комітет студентів	Юридическое	Бюд.		26559420	26559420

Настроенные виды реестров помогают в работе и при анализе данных. Данные реестра можно выгрузить в **Excel**. С помощью видов реестра можно сформировать необходимые данные для оперативных отчетов.

При необходимости при использовании реестра возможно:

- настроить фильтр, например по коду региона.
- Задать агрегацию и работу с **OLAP-кубом**
- Экспортировать данные.
- Тому подобное.

О других возможностях по работе с реестрами смотри отдельные заметки.