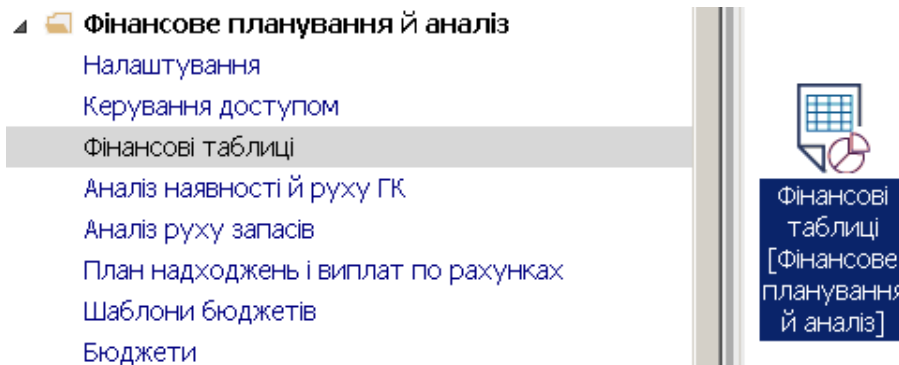


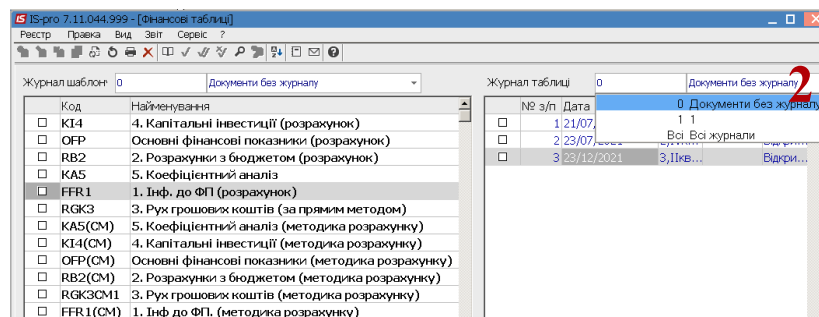
Формування таблиці Інформація до фінансового плану (розрахунок)

Для формування таблиці використано наказ Мінекономрозвитку «Про затвердження Порядку складання, затвердження та контролю виконання фінансового плану суб'єкта господарювання державного сектору економіки» (надалі Порядок) за № 205 від 02.03.2015 р (в редакції Мінекономіки 2021 р).

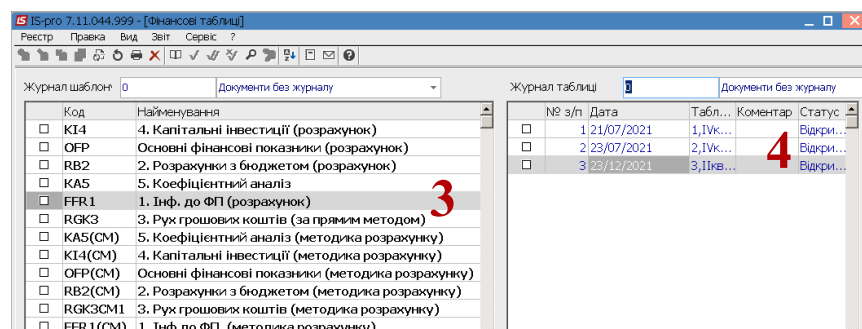
Формування таблиці **Інформація до фінансового плану (розрахунок)** проводиться у модулі **Фінансові таблиці** підсистеми **Фінансове планування і аналіз**.



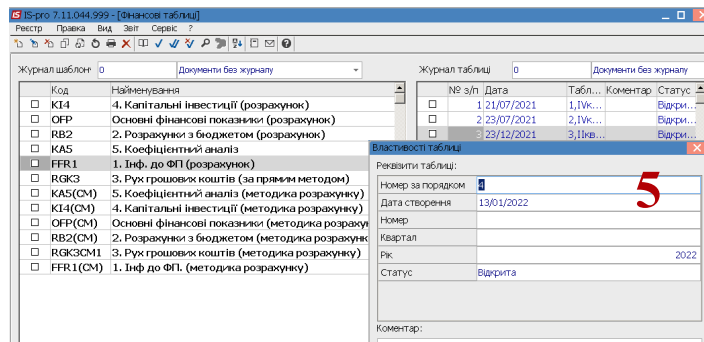
1. Встановити курсор у полі **Журнал шаблонів**, по клавіші **F3** обрати певний журнал чи **Документи без журналу**.
2. Встановити курсор у полі **Журнал таблиці**, по клавіші **F3** обрати певний журнал чи **Документи без журналу**.



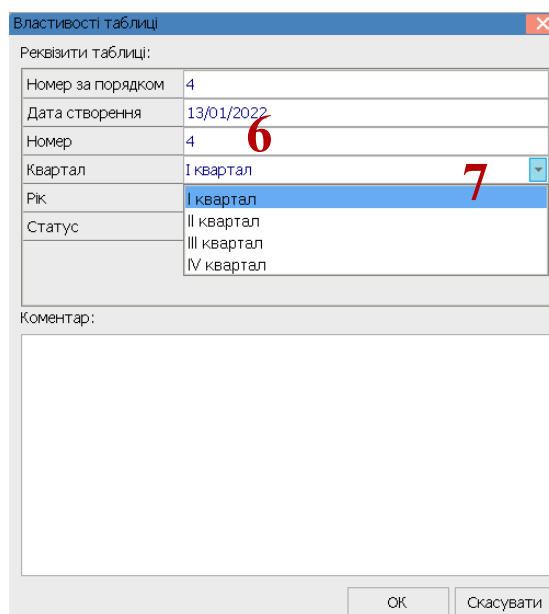
3. Встановити курсор у лівій табличній частині вікна **Фінансові таблиці** та обрати шаблон **FFR1 Інф до ФП (розрахунок)**.
4. Встановити курсор у праву табличну частину вікна для формування таблиці та по пункту меню **Реєстр / Створити** або клавіші **Insert** створити розрахунок.



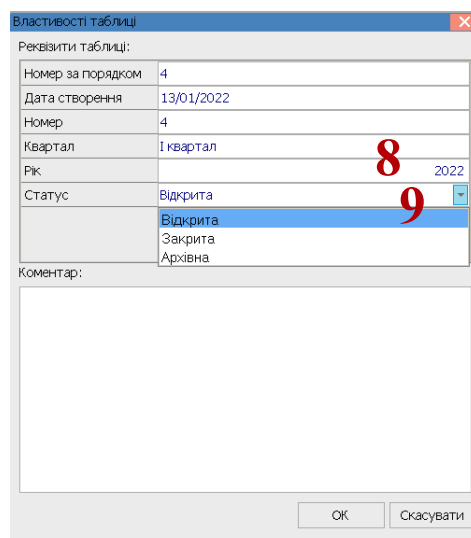
5. У вікні **Властивості таблиці** автоматично встановлюється дата формування таблиці і номер за порядком.



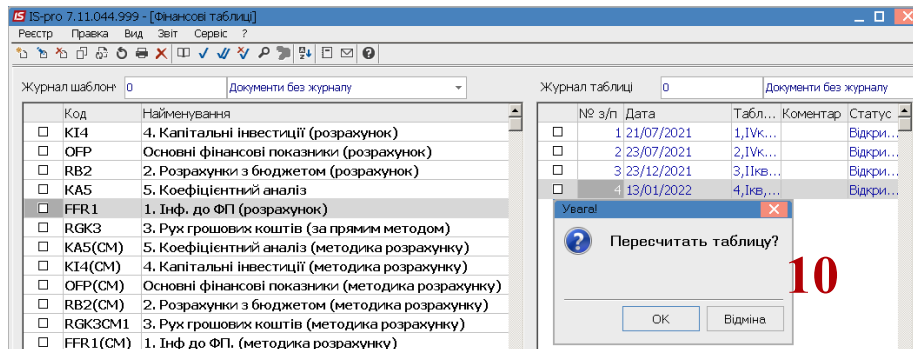
6. У полі **Номер** зазначити номер розрахунку вручну.
7. У полі **Квартал** по клавіші **F3** обрати квартал.



8. У полі **Рік** виставляється рік автоматично, але можливо його змінити.
9. У полі **Статус** по клавіші **F3** обрати статус та натиснути кнопку **ОК**.



10. При необхідності (бажано проводити) провести перерахунок таблиці. Для підтвердження натиснути кнопку **ОК**, якщо таблицю не перераховувати натиснути кнопку **Відміна**.



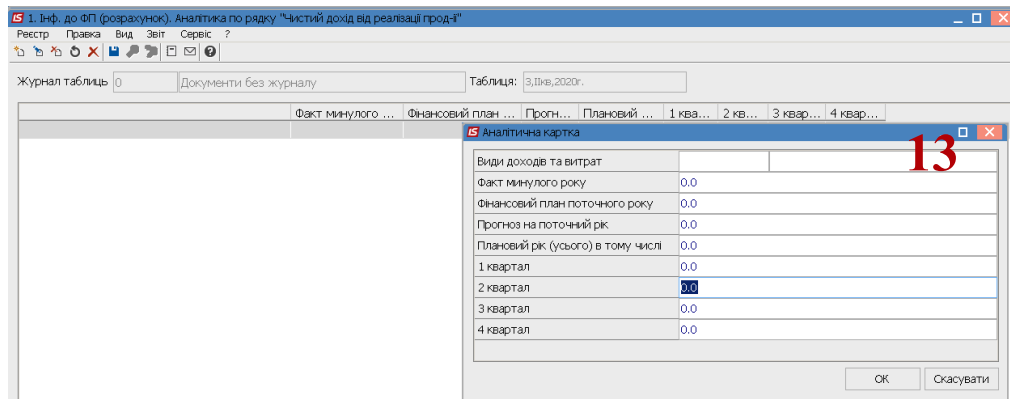
11. Встановити курсор у табличну частину вікна в колонку **Факт минулого року** та натиснути клавішу **Enter**.

Найменування	Факт минулого року	Фінансовий план по...	Прогноз на поточн...
ПЕРЕЛІК ПІДПР., ЯКІ ВК...			
ІНФОРМАЦІЯ ПРО БІЗНЕ...			
РОЗШИФР ДО ЗАПЛАН. Р...			
Чистий дохід від реалізації п...			
СОБІВАРТІСТЬ РЕАЛІЗОВ...			
Витрати на сировину та осн...			
Витрати на паливо			
Витрати на електроенергію			
Витрати на оплату праці			
Відрахування на соціальні з...			
Витрати на підтр-я об'єкта ...			
Амортизація основних засоб...			
Рентна плата (розшифрува...			
Інші витрати (розшифруват...			
витрати на відрядження			
інше			
ВАЛОВИЙ ПРИБУТОК (ЗБ...			
АДМІНІСТРАТИВНІ ВИТР...			
вит-и, пов'язані з викор-м в...			
витрати на оренду службов...			
витрати на консалтингові п...			
витрати на страхові послуги			
витрати на аудиторські пос...			
витрати на службові відряд...			

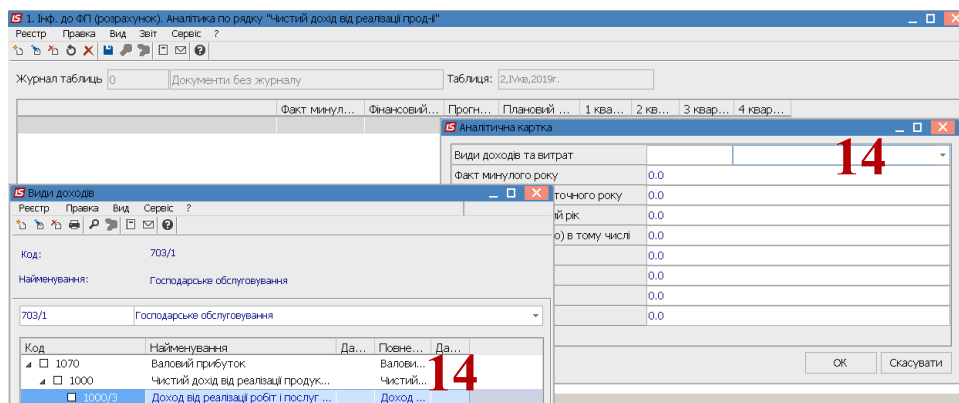
12. Для формування інформації із статей доходів (аналітики) за кожним показником таблиці установити курсор у табличну частину вікна та по пункту меню **Реєстр / Створити** або клавіші **Insert** провести внесення інформації.

Факт минулого ...	Фінансовий план ...	Прогн...	Плановий ...	1 ква...	2 кв...	3 квар...	4 квар...

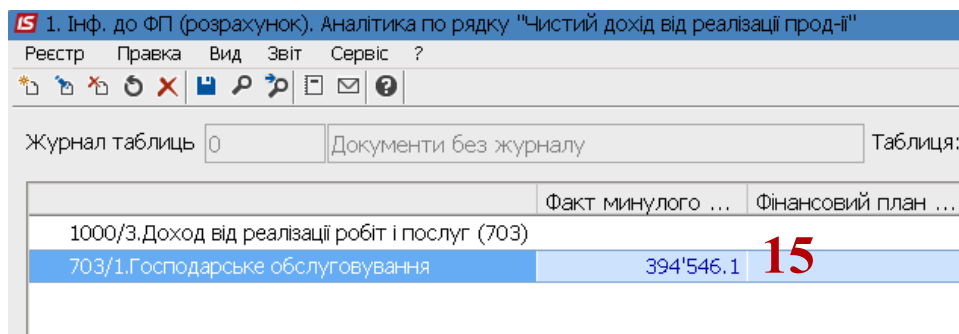
13. У полі **Види доходів і витрат** натиснути клавішу **F3**.



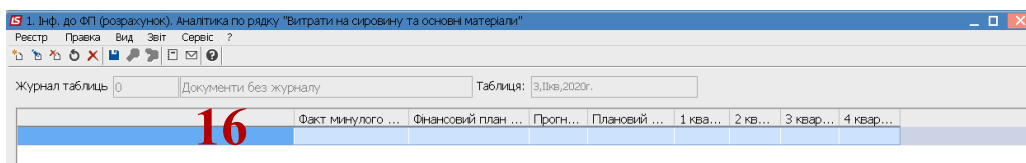
14. Обрати з картотеки **Види доходів** необхідний рахунок (субрахунок із кодом аналітики підприємства).



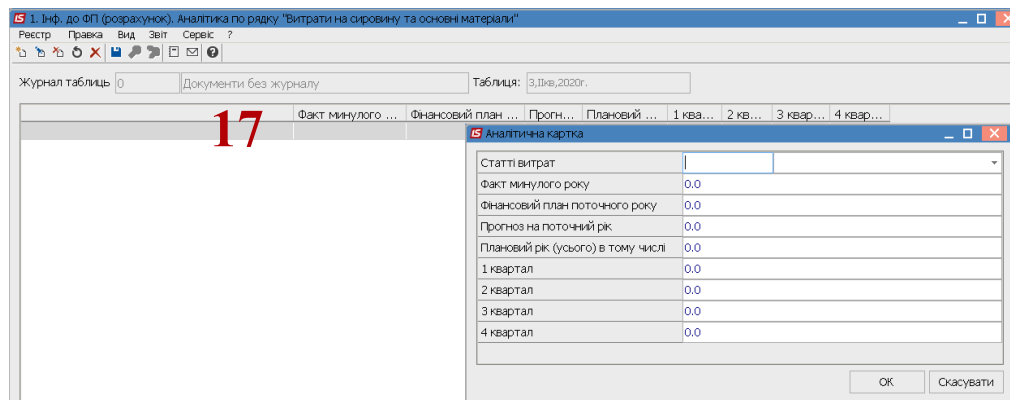
15. Аналогічно вводяться і решта статей доходів (необхідно передбачити всі субрахунки – всі статті доходів по підприємству за окремим рядком).



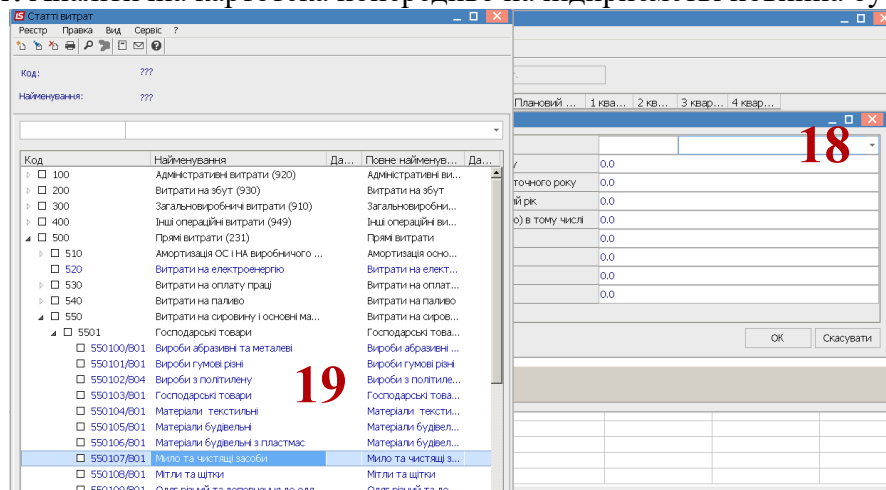
16. Перейти до заповнення статей витрат: прямі витрати – собівартість, адміністративні витрати, витрати на збут, інші операційні і т.д. Встановити курсор на показник таблиці та натиснути клавішу **Enter** (аналогічно п.11).



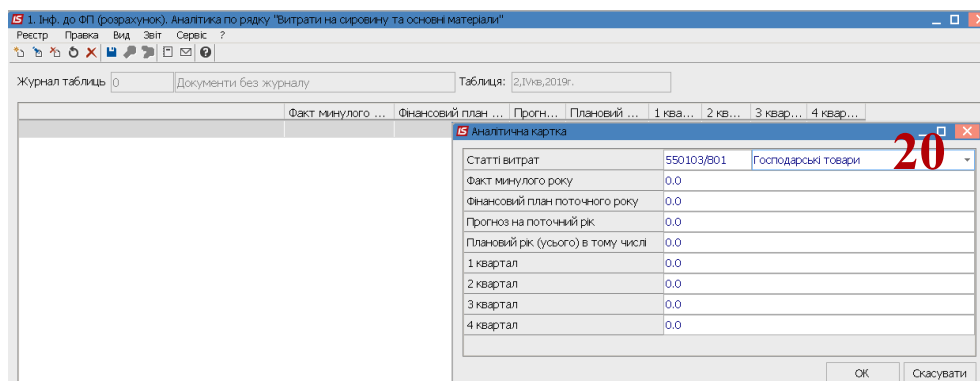
17. Для формування інформації за статтями витрат (аналітики) за кожним показником таблиці встановити курсор у табличному полі та по пункту меню **Реєстр / Створити** або клавіші **Insert** заповнити дані.



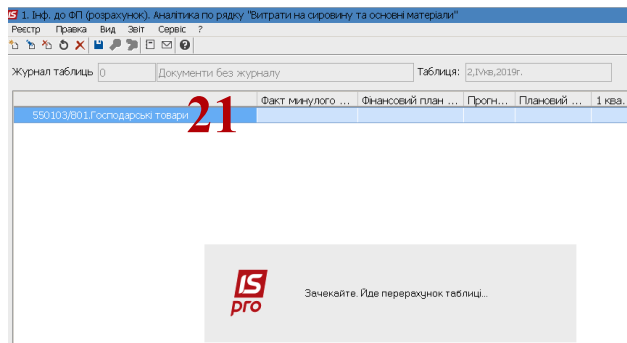
18. Встановити курсор у полі **Види витрат** та натиснути клавішу **F3**.
 19. Обрати статтю витрат (рахунок, субрахунок, код) з аналітичної картотеки **Статті витрат**. Аналітична картотека попередньо на підприємстві повинна бути сформована.



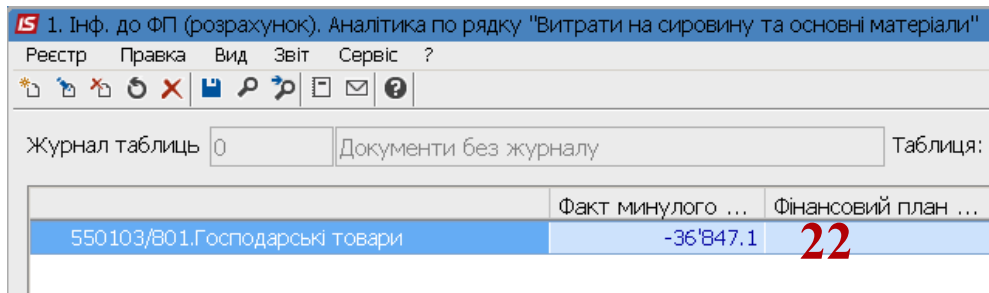
20. Складову структуру витрат включено в аналітичну картку. Натиснути кнопку **ОК**.



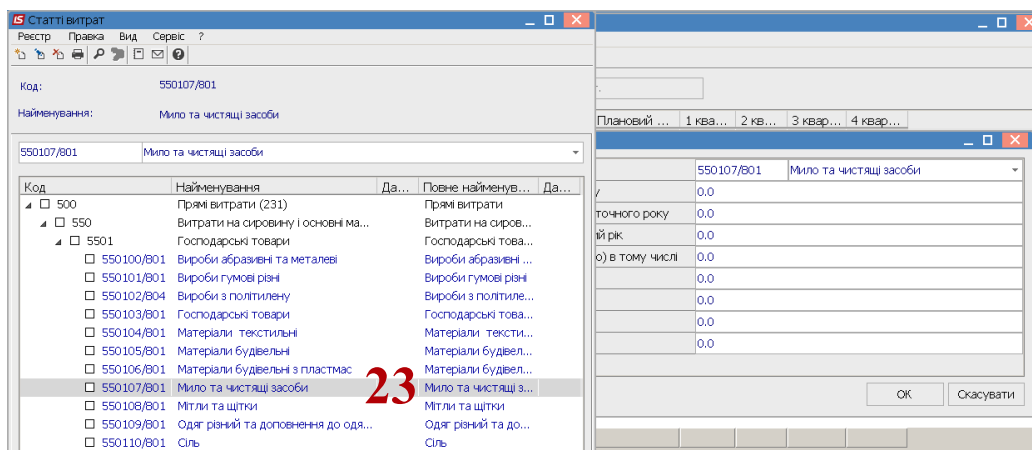
21. За даним показником статтю включено, автоматично йде перерахунок таблиці, вся інформація, що відображена за аналітикою цієї статті підтягується під цей показник.



22. Інформація по статті сформована.



23. Якщо за цим показником в таблиці є декілька статей, то вводиться кожна стаття окремо по пункту меню **Реєстр / Створити** або клавіші **Insert**.



24. Включається кожна стаття, щоб було включені всі рахунки і субрахунки за цим показником (може бути від 1 до 10-20 залежно від детальної аналітики підприємства). У компанії розробляється можливість в подальшому копіювати статті витрат за кожним показником таблиці, щоб в ручному їх не набирати при складанні фінансового плану та звіту.

1. Інф. до ФП (розрахунок). Аналітика по рядку "Витрати на сировину та основні матеріали"

Реєстр Правка Вид Звіт Сервіс ?

Журнал таблиць 0 Документи без журналу Таблиця: 2,1кв,2019г.

	Факт минулого ...	Фінансовий план ...	Прогн...	Плановий ...
550103/801.Господарські товари	-36'847.1	2'000.0	2'100.0	
550107/801.Мило та чистячі засоби	-2'998.3			
	-39'845.4	2'000.0	2'100.0	

25. Для планування вручну вносяться показники.
 26. Для збереження натиснути піктограму Дискета.

1. Інф. до ФП (розрахунок). Аналітика по рядку "Витрати на сировину та основні матеріали"

Реєстр Правка Вид Звіт Сервіс ?

Журнал таблиць 26 Документи без журналу Таблиця: 2,1кв,2019г.

	Факт минулого ...	Фінансовий план ...	Прогн...	Плановий ...	1 ква...	2 кв...	3 квар...	4 квар...
550103/801.Господарські товари	-36'847.1							

Аналітична картка

Статті витрат	550103/801	Господарські товари
Факт минулого року	-36'847.1	
Фінансовий план поточного року	2'000.0	
Прогноз на поточний рік	2'100.0	
Плановий рік (усього) в тому числі	0.0	
1 квартал	0.0	
2 квартал	0.0	
3 квартал	0.0	
4 квартал	0.0	

27. Аналогічно провести формування інформації за кожним показником доходів і витрат таблиці – Прямі витрати.

Статті витрат

Реєстр Правка Вид Сервіс ?

Код: 550107/801

Найменування: Мило та чистячі засоби

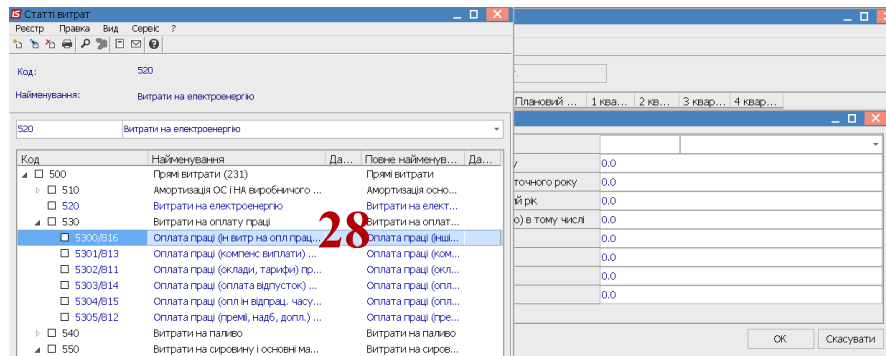
520 Витрати на електроенергію

Код	Найменування	Да...	Повно наймену...	Да...
520	Прямі витрати (231)		Прямі витрати	
520	Витрати на електроенергію		Витрати на елект...	

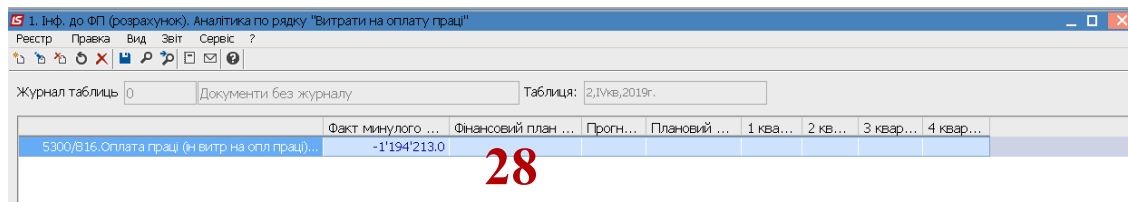
Плановий ... 1 ква... 2 кв... 3 квар... 4 квар...

0.0	
0.0	
0.0	
0.0	
0.0	
0.0	
0.0	
0.0	
0.0	

28. Таблиці Витрати на оплату праці.



29. Фактичні витрати за попередній період за кожною статтею автоматично відобразяться у таблиці.



30. Аналогічно формуються всі показники таблиці.

Найменування	Факт минулого року	Ф
I. ПЕРЕЛІК ПІДПР., ЯКІ ВКЛЮЧ. ДО КОНСОЛІДОВ. ФП		
II. ІНФОРМАЦІЯ ПРО БІЗНЕС ПІДПР. (КОД Р. 1000 ФП)		
III. РОЗШИФР ДО ЗАПЛАН. РІВНЯ ДОХОДІВ/ВИТРАТ		
1000 Чистий дохід від реалізації прод-ї	31'442'842.9	
1010 СОБІВАРТІСТЬ РЕАЛІЗОВАНОЇ ПРОД-Ї (ТОВ., РОБ.)	-25'229'911.5	
1011 Витрати на сировину та основні матеріали	-329'387.8	
1012 Витрати на паливо	-181'227.3	
1013 Витрати на електроенергію		
1014 Витрати на оплату праці	-19'675'439.8	
1015 Відрахування на соціальні заходи	-4'057'741.0	
1016 Витрати на підтр-я об'єкта в роб. стані	-352'248.8	
1017 Амортизація основних засобів і НА	-486'872.8	
1018 Рентна плата (розшифрувати)		
1019 Інші витрати (розшифрувати)	-146'994.1	
1019\1 витрати на відрадженья	-16'569.1	
1019\2 інше	-130'425.0	
1020 ВАЛОВИЙ ПРИБУТОК (ЗБИТОК)	6'212'931.4	
1030 АДМІНІСТРАТИВНІ ВИТРАТИ, У ТОМУ ЧИСЛІ:	-6'341'599.5	
1031 вит-и, пов'язані з викор-м влас. служ. авто	-292'066.0	
1032 витрати на оренду службових автомобілів		
1033 витрати на консалтингові послуги		
1034 витрати на страхові послуги		
1035 витрати на аудиторські послуги		

IS 1. Інф. до ФП (розрахунок)	
Реєстр Правка Вид Звіт Сервіс ?	
[Іконки]	
Найменування	Факт минулого року
1067\1 інше	
1070 ІНШІ ОПЕРАЦІЙНІ ДОХОДИ, УСЬОГО, У ТОМУ ЧИС...	51'440.8
1071 курсові різниці	
1072 нетипові операційні доходи (розшифрувати)	
1073 інші операційні доходи (розшифрувати)	51'440.8
1080 ІНШІ ОПЕРАЦІЙНІ ВИТРАТИ, УСЬОГО, У ТОМУ ЧИС...	-464'150.0
1081 курсові різниці	
1082 нетипові операційні витрати (розшифрувати)	
1083 витрати на благодійну допомогу	
1084 відрахування до резерву сумнівних боргів	
1085 відрахування до недержавних пенсійних фондів	
1086 інші операційні витрати (розшифрувати)	-464'150.0
1086\1 податки, збори та обов'язкові платежі	-68'210.6
1086\2 інше	-395'939.4
1100 ФІН. РЕЗУЛЬТАТ ВІД ОПЕРАЦІЙНОЇ ДІЯЛЬНОСТІ	-555'988.3
1110 Дохід від участі в капіталі (розшифрувати)	
1120 Втрати від участі в капіталі (розшифрувати)	
1130 Інші фінансові доходи (розшифрувати)	452'118.6
1140 Фінансові витрати (розшифрувати)	
1150 ІНШІ ДОХОДИ, УСЬОГО, У ТОМУ ЧИСЛІ:	260'501.8
1151 курсові різниці	
1152 інші доходи (розшифрувати)	260'501.8
1160 Інші витрати, усього, у тому числі:	-13'845.3

Формування таблиці Інформація до фінансового плану перебуває в стадії доопрацювання щодо копіювання статей витрат і доходів за кожним показником таблиці. Автоматичне перенесення дозволить швидше в автоматичному режимі накопичувати інформацію.