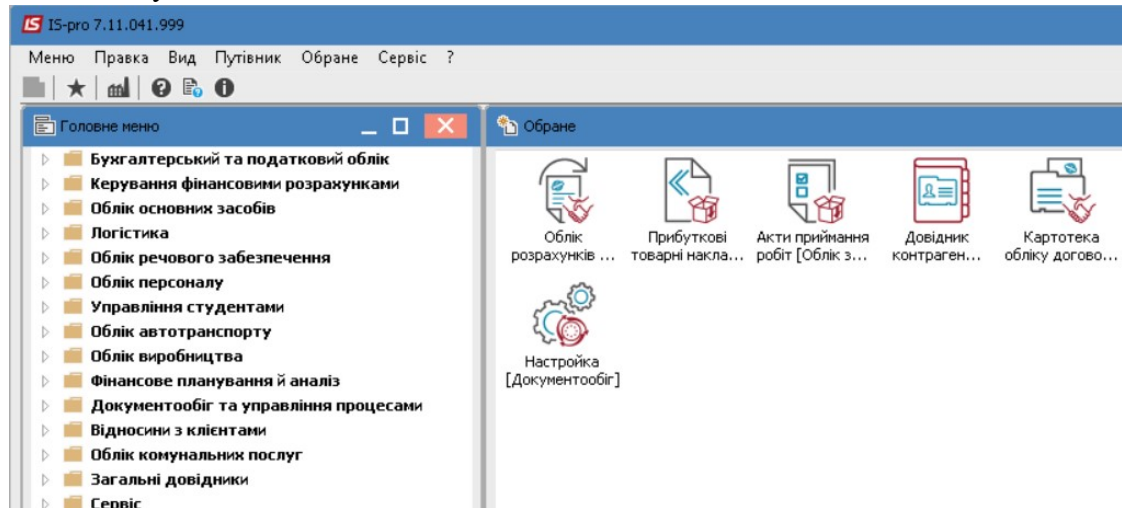


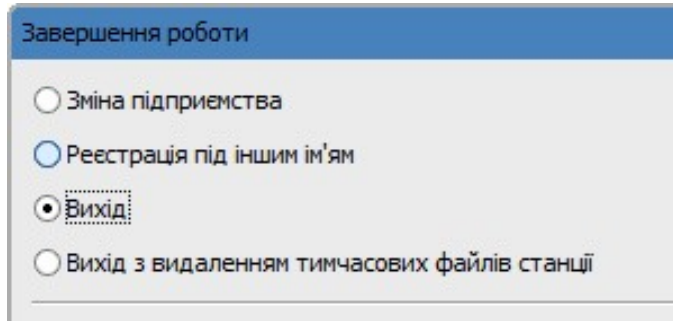
Зміна паролю користувачем

Для того, щоб змінити пароль потрібно:

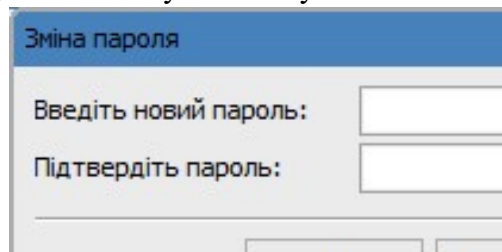
1. Зайти у програму під своїм старим паролем.
Якщо користувач не пам'ятає свій старий пароль, змінити пароль може тільки адміністратор Комплексу.
2. В головному меню обрати пункт **Меню/Завершення роботи** або натиснути клавішу **Esc**.



3. З'явиться вікно виходу з системи



3. Натиснути на кнопку **Зміна пароля**
4. У вікні зміни пароля потрібно ввести свій новий пароль у першу строку та повторити його у другій. Натиснути кнопку **ОК**.



ВАЖЛИВО! При введенні нового паролю, потрібно звернути увагу яка в даний момент вибрана мова.

5. Після проведення попередніх дій, пароль змінено. При наступному заході в програму потрібно вводити новий пароль.