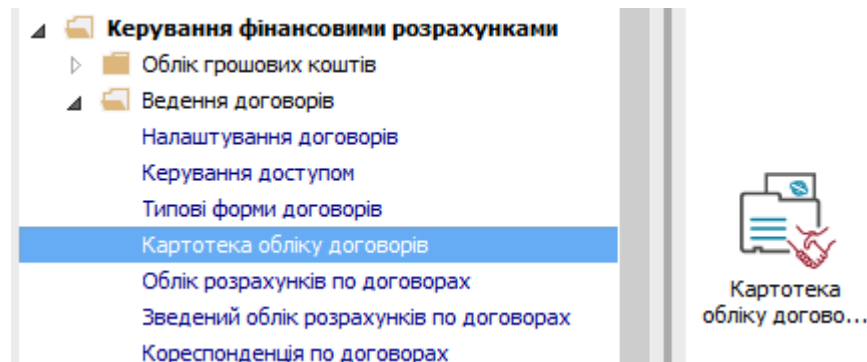


# Експорт даних з актів /накладних для пакетної загрузки на сайт Є-DATA

Експортувати дані з актів/накладних для пакетної загрузки на сайт Є-DATA (ЄДИНИЙ ВЕБ-ПОРТАЛ ВИКОРИСТАННЯ ПУБЛІЧНИХ КОШТІВ) можливо двома варіантами.

## 1 варіант

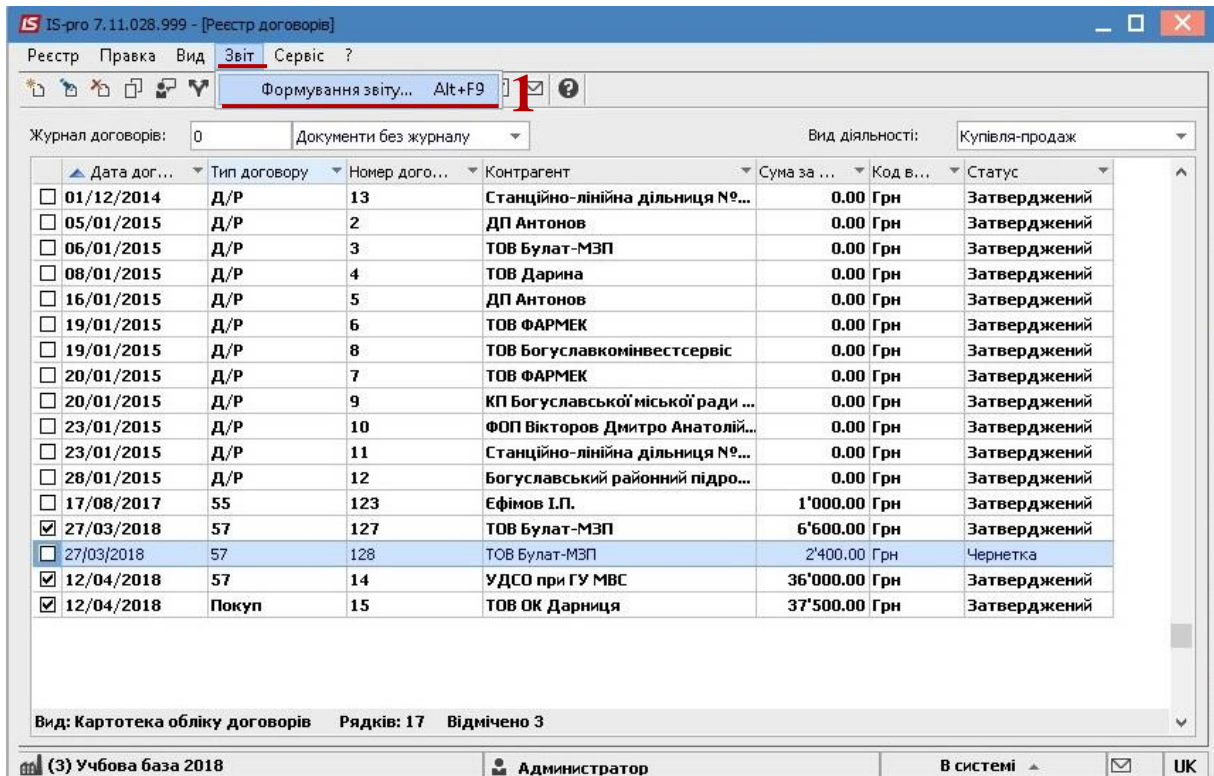
Необхідно зайти в підсистему **Керування фінансовими розрахунками / Ведення договорів** в модуль **Картотека обліку договорів**:



**УВАГА!** Вивантаження даних з актів/накладних та їх специфікації відбувається незалежно від договору. Якщо відзначити договори та спробувати вивантажити акти/накладні, то вивантаження буде проведене в залежності від зазначеного періоду дат в параметрах звіту, а не по зазначеним договорам.

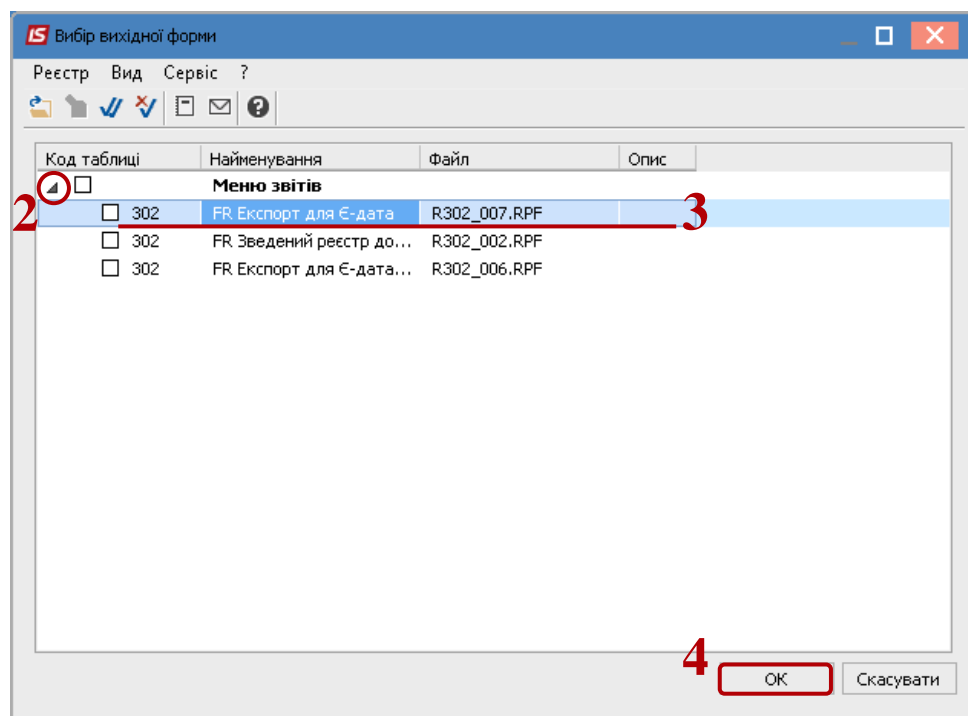
У вікні **Реєстр договорів** виконати наступні дії:

**1** По пункту меню **Звіт / Формування звіту** або комбінації клавіш **Alt+F9** відкрити меню звітів користувача.



У вікні **Вибір вихідної форми:**

- 2 Розкрити **Меню звітів**.
- 3 Вибрати звіт з назвою **FR Експорт для Є-дати** файл **R302\_007.RPF**.
- 4 Натиснути кнопку **ОК**.



У параметрах звіту **Експорт для Є-дата:**

- 5 Вибрати у полі **Період** дати періоду вивантаження.

- 6 Вибрати параметр **Акти / Накладні**.
- 7 За необхідності, відмітити параметр **Виводити зовнішній номер акту / накладної**.
- 8 Обов'язково вибрати **Каталог** для збереження файлу.
- 9 Натиснути кнопку **ОК**.

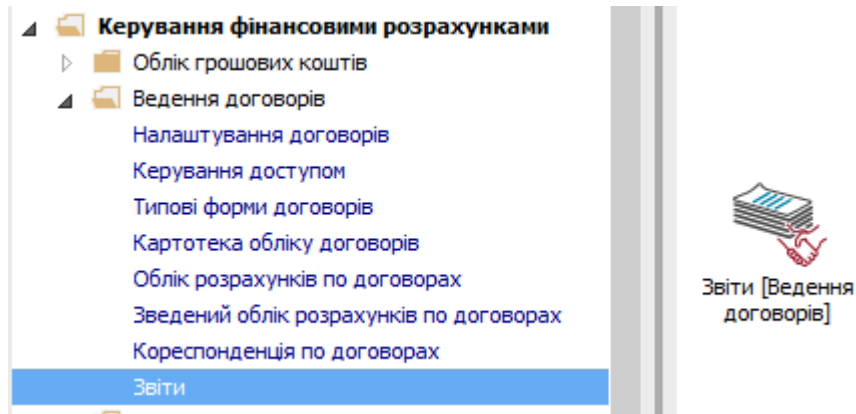
- 10 По закінченню формування відкриється звіт.

№_договору	Дата_догово ру	ЄДРПОУ_кон трагента_дог овору	№_акту	Дата_акту	Вартість_за_ актом	з _ПДВ(так/ні)	в_т.ч._ПДВ	Валюта_акту( код)	Еквівалент_у _грн
127	27.03.2018	38881520	10	30.03.2018	6600.00	так	1100.00	UAH	6600.00
5	06.04.2018		2	30.04.2018	250.00	ні	0.00	UAH	250.00

У каталозі, зазначеному у параметрах звіту, знаходиться файл, який завантажується до сайту **Є-DATA**.

## 2 варіант

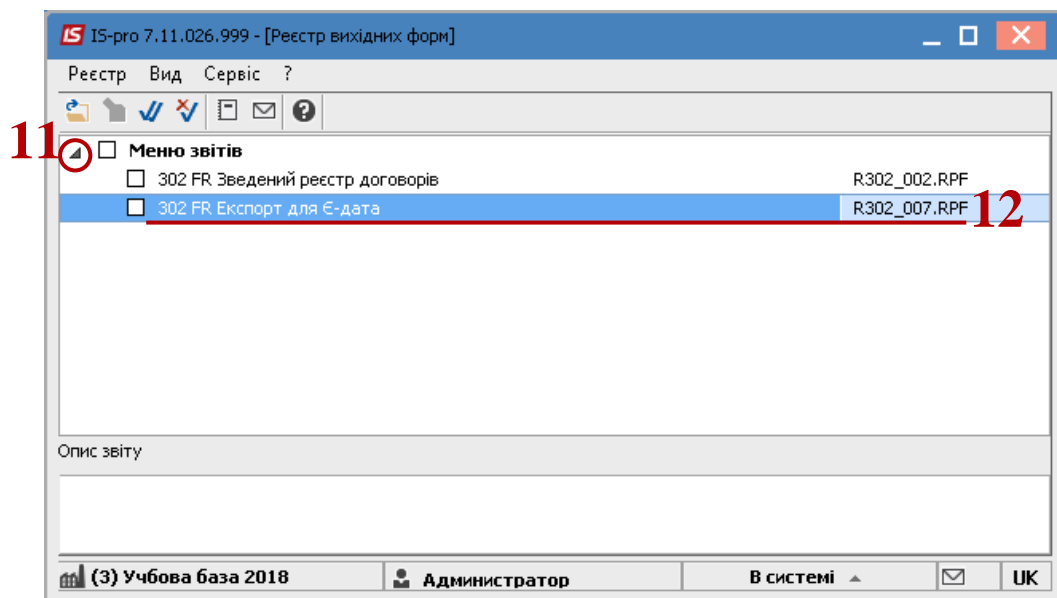
Необхідно зайти в підсистему **Керування фінансовими розрахунками / Ведення договорів** в модуль **Звіти**:



У вікні **Реєстр вихідних форм** виконати наступні дії:

**11** Відкрити **Меню звітів**.

**12** Встановити курсор на звіт з назвою **FR Експорт для Є-дати** файл **R302\_007.RPF** та натиснути клавішу **Enter**.



У вікні **Експорт для Є-дата**:

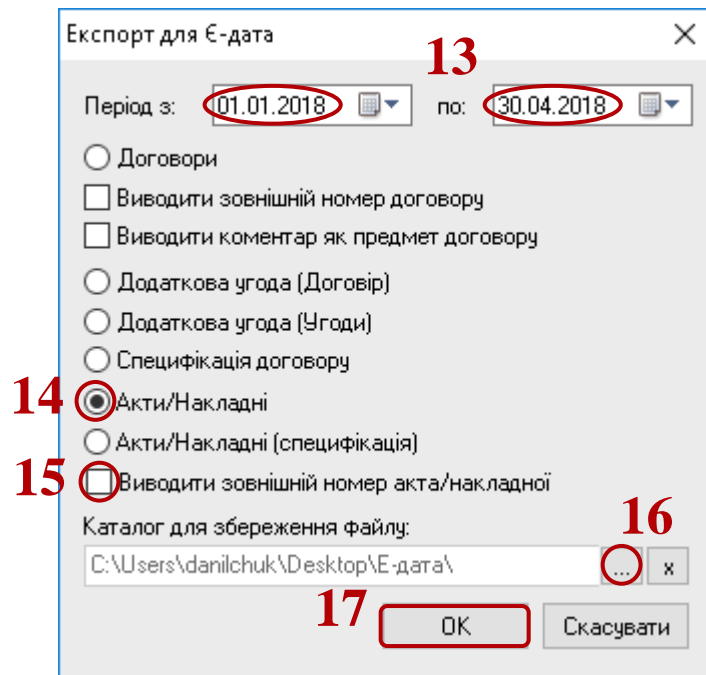
**13** Вибрати період дат в параметрах звіту.

**14** Вибрати параметр **Акти / Накладні**.

**15** За необхідності, відмітити параметр **Виводити зовнішній номер акту/накладної**.

**16** Обов'язково вибрати **Каталог** для збереження файлу.

**17** Натиснути кнопку **ОК**.



18 По закінченню формування відкриється звіт.



№_договору	Дата_догово ру	ЄДРПОУ_кон трагента_дог овору	№_акту	Дата_акту	Вартість_за_ актом	з _ПДВ(так/ні)	в_т.ч._ПДВ	Валюта_акту( код)	Еквівалент_у _грн
127	27.03.2018	38881520	10	30.03.2018	6600.00	так	1100.00	UAH	6600.00
5	06.04.2018		2	30.04.2018	250.00	ні	0.00	UAH	250.00

У каталозі, зазначеному у параметрах звіту, знаходиться файл, який завантажується до сайту Є-DATA.