

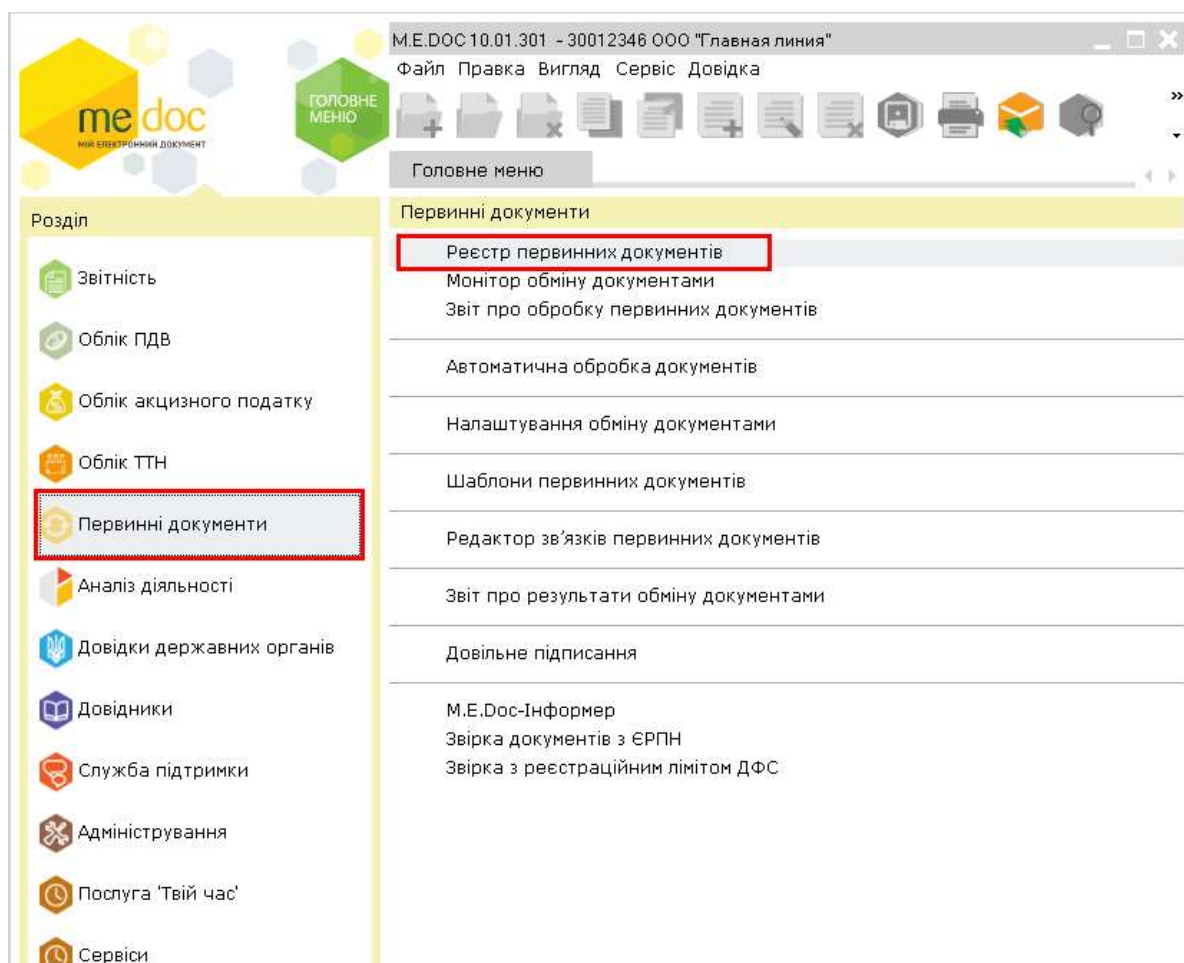
Імпорт податкових накладних на покупку у програму ISPRO з програми М.Е.ДОС

Програма ISpro підтримує обмін документами з програмою М.Е.Дос, яка допомагає в роботі з документами різних типів і призначення, у тому числі з податковими накладними.

Дії в програмі М.Е.Дос

Для проведення імпорту податкових накладних постачальника в програму ISpro з програми М.Е.Дос, необхідно провести відповідні дії у програмі М.Е.Дос., а саме експорт податкових накладних.

Для експорту в програму ISpro податкових накладних постачальників з програми М.Е.Дос необхідно в програмі М.Е.Дос обрати в **Головному меню** розділ **Первинні документи** пункт **Реєстр первинних документів**.



В **Реєстрі первинних документів** налаштувати умови відображення потрібних документів:
1 – у полі **Дата документа** обрати або **Період** або **Інтервал дат**;
2 – **Тип документа** обрати з меню, а саме **Податкова накладна**;

* Код	Назва
<input type="checkbox"/>	Всі
<input type="checkbox"/>	Інш. Інші Документи
<input type="checkbox"/>	Акт
<input type="checkbox"/>	АР
<input type="checkbox"/>	Довір. Довіреність
<input type="checkbox"/>	Дог
<input type="checkbox"/>	ДодУгода
<input type="checkbox"/>	Дод2
<input type="checkbox"/>	ДокВкл
<input type="checkbox"/>	Нак
<input checked="" type="checkbox"/>	ПН
<input type="checkbox"/>	Рах.
<input type="checkbox"/>	Спец
<input type="checkbox"/>	РизикиПДВ

- 3 – Напрямок обрати з трьох варіантів, а саме **Отриманий**;
4 – Натиснути кнопку **Показати**.

М.Е.ДОС 10.01.301 - 30012346 ООО "Главная линия"
Файл Правка Вигляд Сервіс Довідка

Реєстраційний ліміт ДФС:
5 969 762,35 грн
Станом на: 24.06.2016 12:56:58

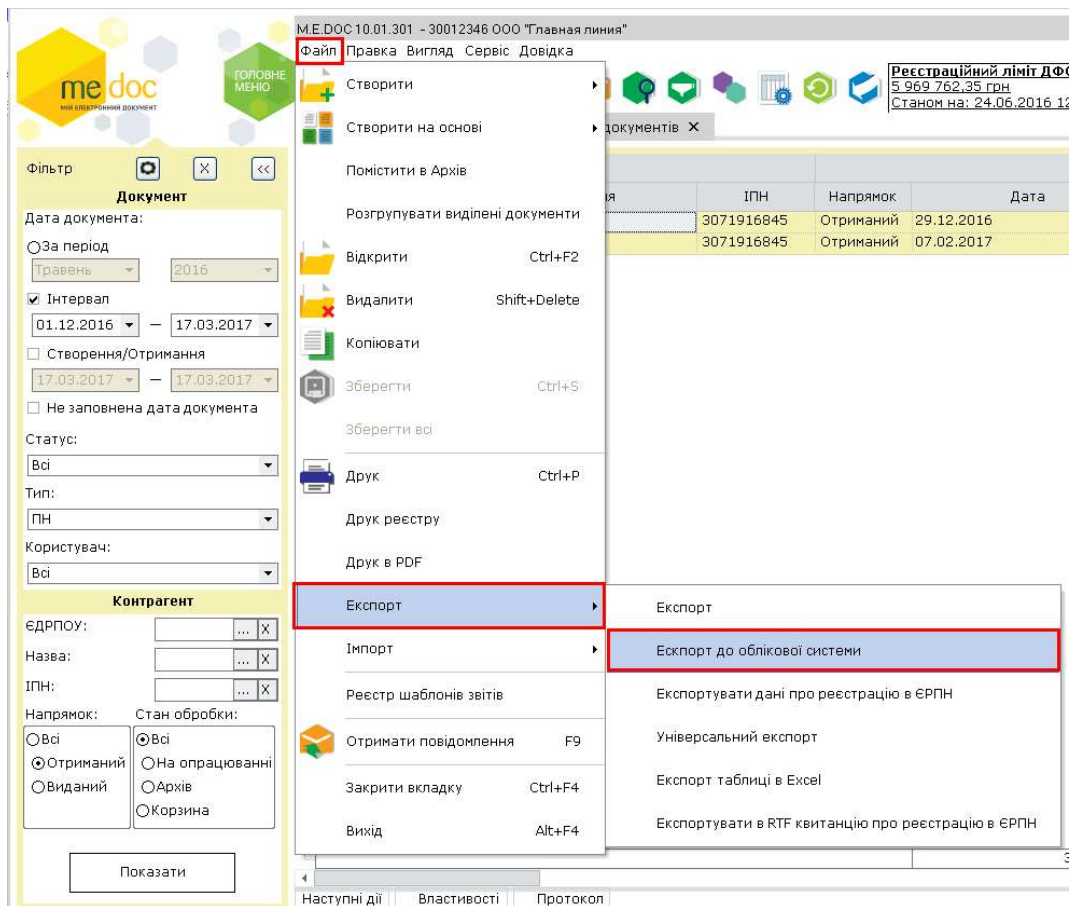
Головне меню Реєстр первинних документів X

ЄДРПОУ	Найменування	Філія	ІПН	Платник ПДВ	Напрямок	Дата документа
654987	Неплатник		100000000000	Ні	Виданий	17.03.20:
3071916845	Неплатник		100000000000	Ні	Виданий	29.12.20:
30012346	ТОВ СОФТ СОЛЮШНЗ		3071916845		Отриманий	29.12.20:
30012346	ТОВ СОФТ СОЛЮШНЗ		3071916845		Отриманий	07.02.20:
2765213133	Кириченко Д.В.		2765213133		Виданий	07.03.20:
22008855	ПАТ ТМ "Весна"		667788990077		Виданий	07.02.20:
21560045	УКРАЇНСЬКЕ ДЕРЖАВНЕ ПІДПРИЄМ...	2700	100000000000	Ні	Виданий	18.01.20:
21560045	УКРАЇНСЬКЕ ДЕРЖАВНЕ ПІДПРИЄМ...	2700	100000000000	Ні	Виданий	18.01.20:
	Неплатник	549	100000000000	Ні	Виданий	23.02.20:
	Неплатник		100000000000	Ні	Виданий	08.12.20:
	Неплатник		100000000000	Ні	Виданий	08.12.20:
	Неплатник		100000000000	Ні	Виданий	14.12.20:
	Неплатник		100000000000	Ні	Виданий	16.03.20:
	Неплатник		100000000000	Ні	Виданий	19.01.20:

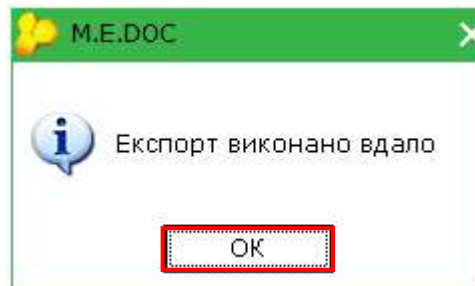
Наступні дії Властивості Протокол

Далі, у **Реєстрі первинних документів**, що сформувався за вказаними параметрами, відмітити необхідні **Податкові накладні**, які потрібно перенести в ISpro. Відмітити шляхом виклику правої кнопки миші переліку дій, де обрати **Відмітити все** або обрати за допомогою комбінації клавіш **Ctrl+A**. Для обрання декількох потрібних документів одночасно можна скористатися комбінацією клавіш **Shift + Стрілка вниз/вгору**.

Для переміщення відмічених документів в ISpro по пункту меню **Файл/Експорт** у списку праворуч обрати **Експорт до облікової системи**.

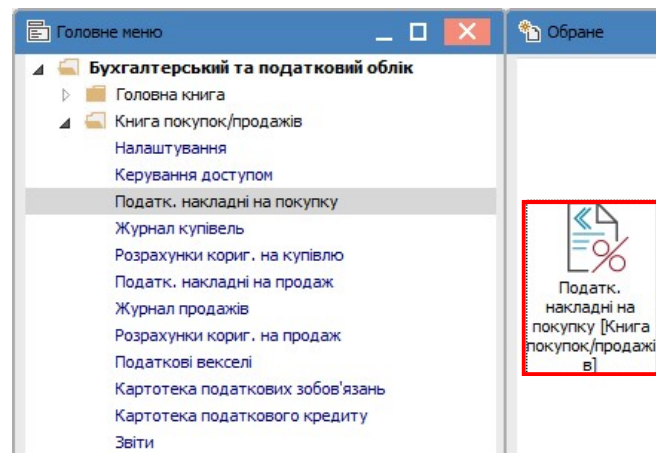


Після закінчення переміщення податкових накладних до облікової системи отримаємо відповідне повідомлення. Натиснути кнопку **ОК**.

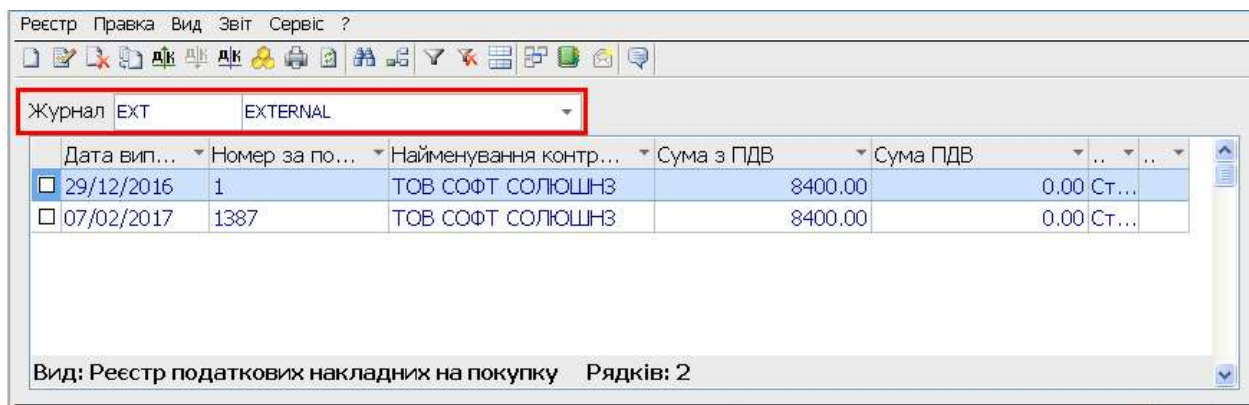


Дії в програмі ISpro

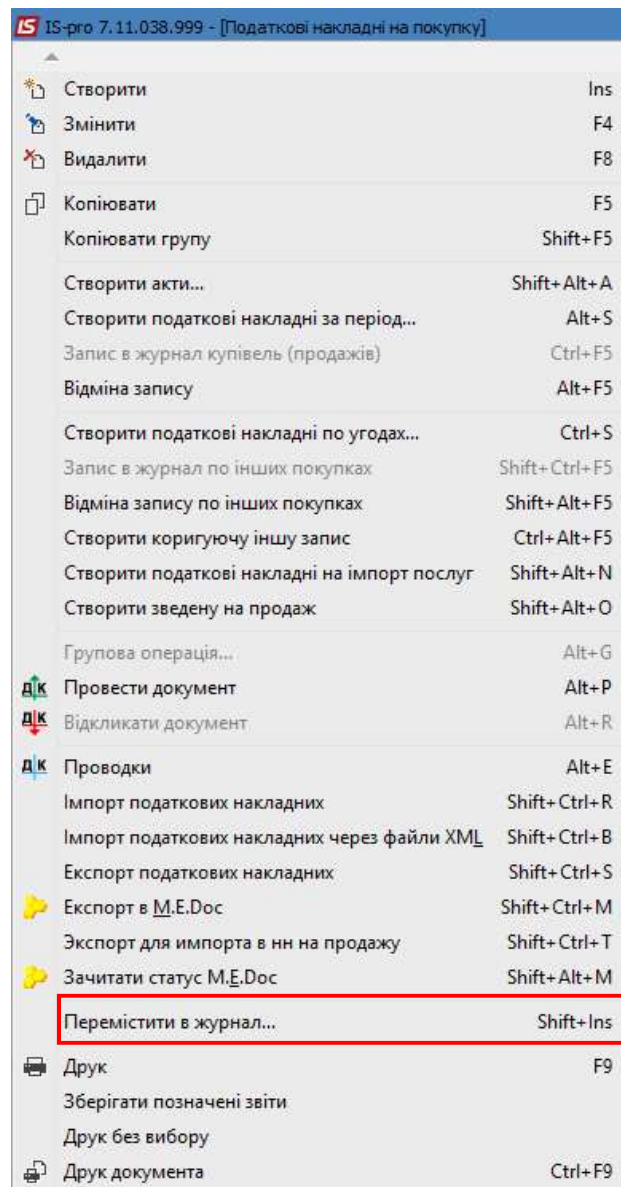
В програмі **ISpro** експортовані податкові накладні надходять в підсистему **Бухгалтерський та податковий облік / Книга покупок/продажів** в модуль **Податкові накладні на покупку**.



В модулі **Податкові накладні на покупку** експортовані з програми **М.Е.Доc** податкові накладні накопичуються в журналі **EXT EXTERNAL**.



Для переміщення податкових накладних з журналу **EXT EXTERNAL** в інші журнали відмітити необхідні документи і перемістити по пункту меню **Реєстр/Перемістити в журнал** або за допомогою комбінації клавіш **Shift+Ins**.



У вікні **Вибір журналу для переміщення документів** обираємо необхідний журнал і натискаємо **ОК**.

