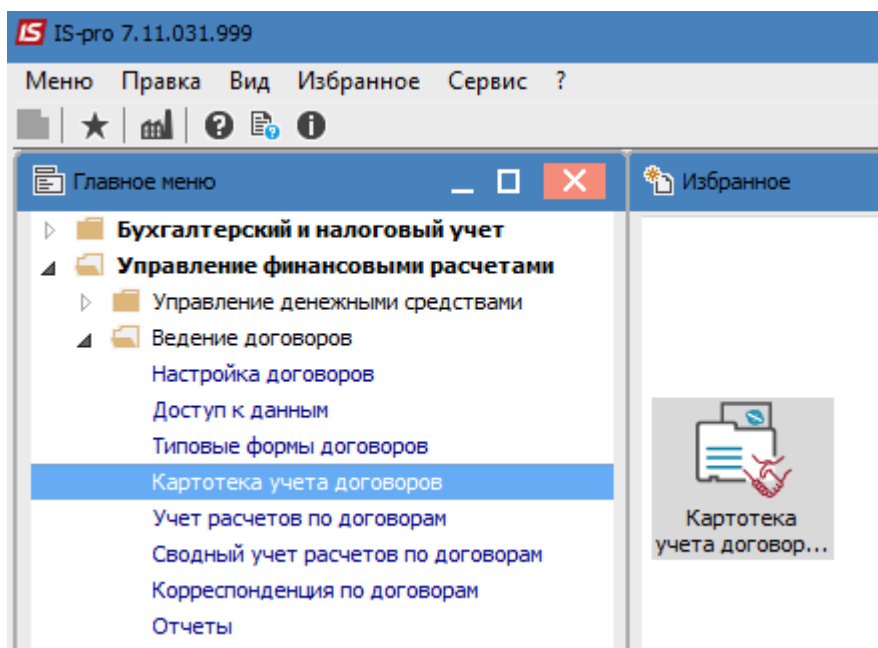


Экспорт данных с договоров для пакетной загрузки на сайт E-DATA

Экспортировать данные из договоров для пакетной загрузки на сайт **E-DATA** (Единый веб-портал ИСПОЛЬЗОВАНИЯ ПУБЛИЧНЫХ СРЕДСТВ) возможно двумя вариантами.

1 вариант

Необходимо зайти в подсистему **Управление финансовыми расчетами / Ведение договоров** в модуль **Картотека учета договоров**:

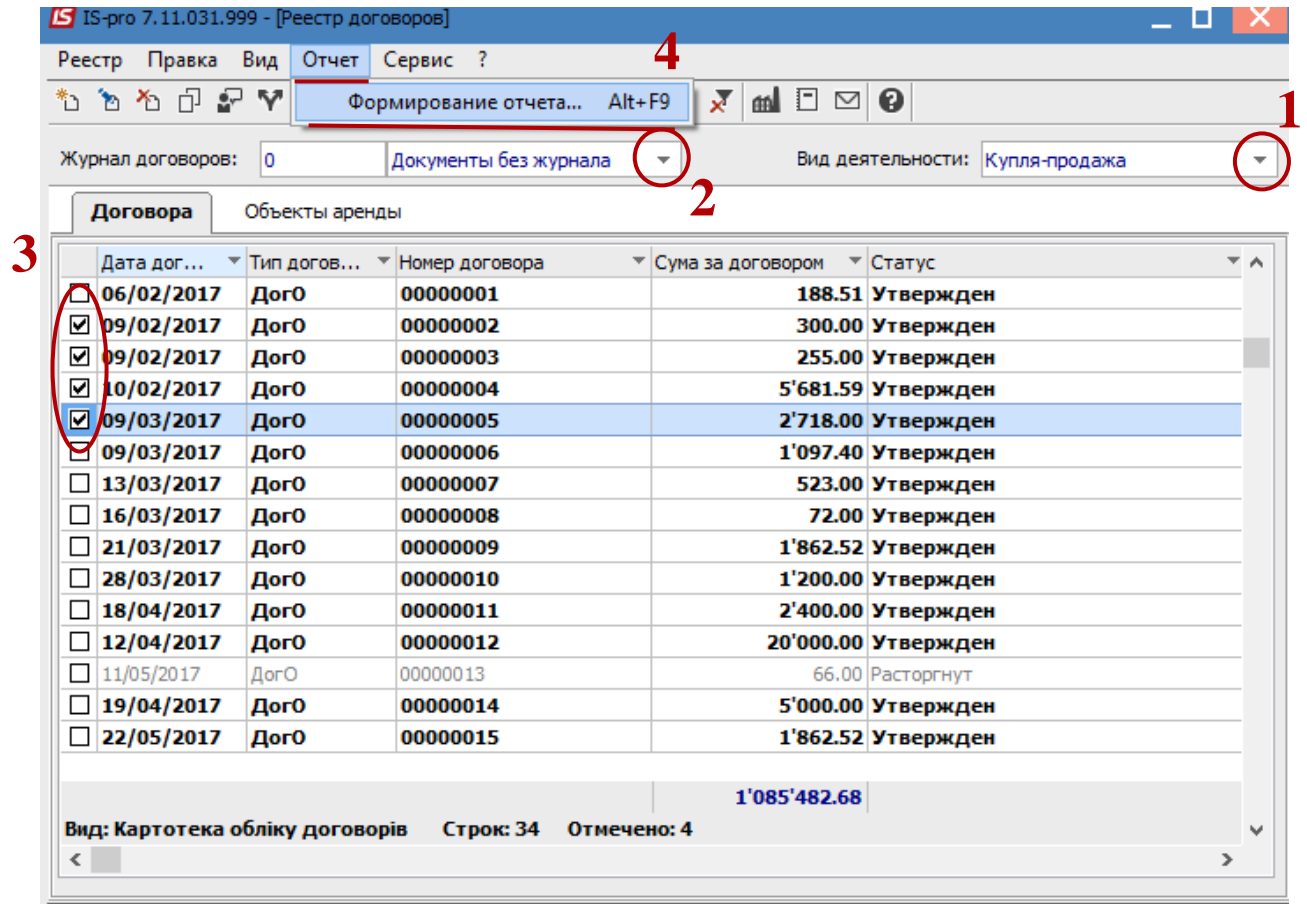


ВНИМАНИЕ! Данные экспортируются только из тех договоров, которые имеют статус **Утвержденный**.

В окне **Реестр договоров** выполнить следующие действия:

- 1 В поле **Вид деятельности** выбрать необходимый вид.
- 2 В поле **Журнал договоров** выбрать необходимый журнал.
- 3 Отметить необходимые договоры, нажать один раз клавишей мыши. Если договоры не отмечать, то выгрузка будет проведено в зависимости от указанного периода дат в параметрах отчета.

4 По меню **Отчет / Формирование отчета** или комбинации клавиш **Alt + F9** вызвать меню отчетов пользователя.

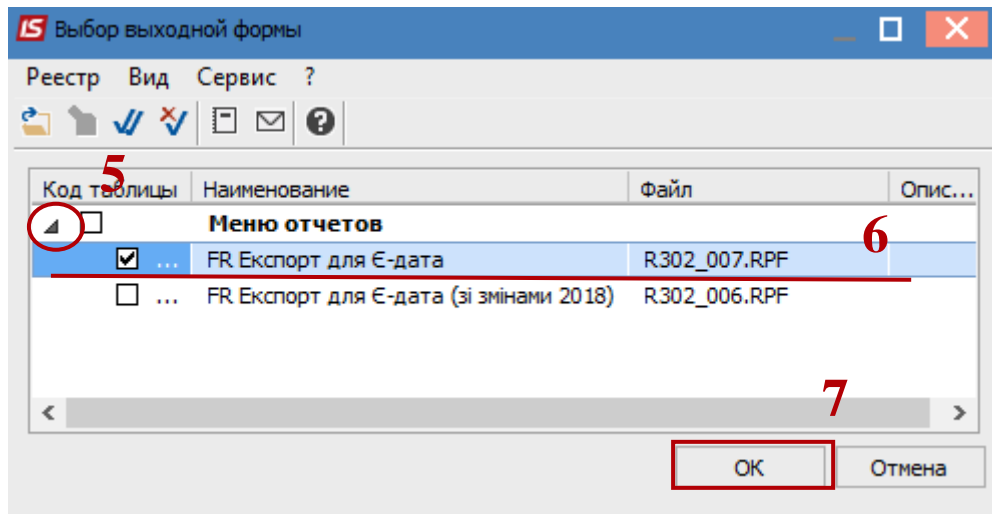


В окне **Выбор исходной формы:**

5 Раскрыть **Меню отчетов**.

6 Выбрать отчет под названием **FR Экспорт для E-даты** файл **R302_007.RPF**.

7 Нажать кнопку **ОК**.



В окне **Экспорт для E-даты:**

8 Выбрать период дат в параметрах отчета.

9 Выбрать параметр **Договора**.

10 При необходимости отметить параметр **Выводить внешний номер договора** и параметр **Выводить комментарий как предмет договора**.

11 Обязательно выбрать **Каталог для сохранения файла**.

12 Нажать кнопку **ОК**.

Экспорт для Е-дата

Период с: 01.12.2018 по: 31.12.2018

Договоры
 Спецификация договору
 Выводить внешний номер договора
 Выводить комментарий как предмет договора
 Дополнительная угода (Договор)
 Дополнительная угода (Угоды)
 Рассчитывать скорректированную стоимость
 Акты/Накладные
 Акты/Накладные (спецификация)
 Выводить внешний номер акта/накладной

Каталог для сохранения файла:
 C:\Users\Ryabokin\Desktop\

Использовать дату документа в наименовании файла
 Объединять договоры с одинаковым внешним номером, контрагентом та предметом договора

ОК Сбросить

13 По окончании формирования откроется отчет.

Отчет Fastreport [302] FR Экспорт для Е-дата (R302_007.RPF)

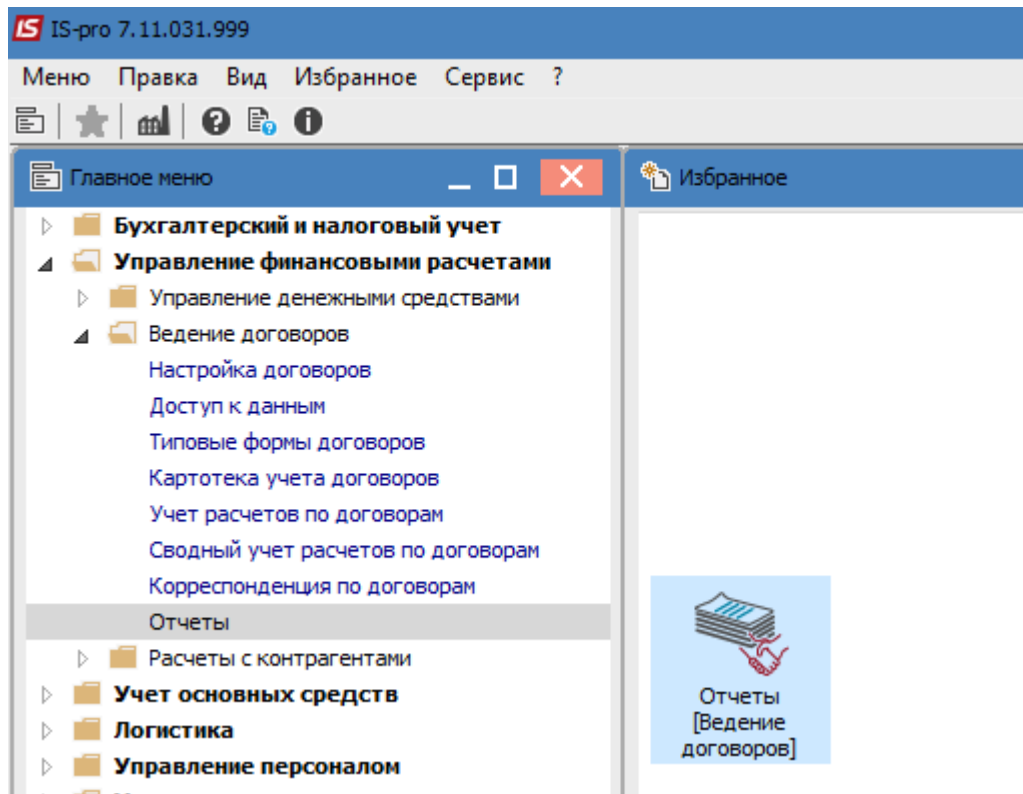
13

№_договора	Дата_договора	Предмет_договора	ДК_021(срв-код)	Контрагент_наименование	ЕДРП_ОУ_кодрегистрации	Тип_контракта	Крайна	Регион	Район	Место	Район_места	Улиця	Будинок	Корпус	офис/кв	Привітання	Ім'я	По_батькові	дата_з	дата_по	Безстроковий(так/ні)	Вартість_договору(так/ні)	з_ПДВ_в_т_ч_ПДВ	Валюта_договору(код)	Еквівалент_у_грн	Процедура_закупівлі(так/ні)	Обгрунтування
00000001	05.12.2018	Послуги зв'язку		ТОВ Рога и Кольтва	12365678	2										Петренко	В.В.	05.12.2018	05.12.2018	ні	2000,00	ні	0,00	UAH	2000,00	так	

В каталоге, указанном в параметрах отчета, находится файл, который загружается на сайт **E-DATA**.

2 вариант

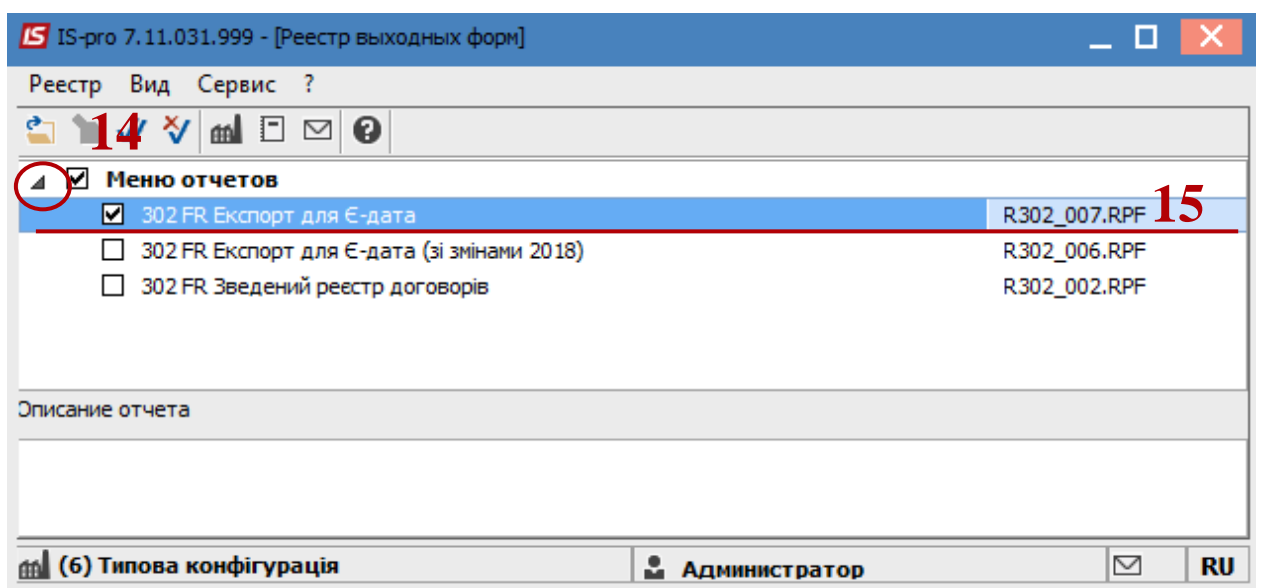
Необходимо зайти в подсистему **Управление финансовыми расчетами / Ведение договоров** в модуль **Отчеты**:



В окне **Регистрация выходных форм** выполнить следующие действия:

14 Раскрыть **Меню отчетов**.

15 Установить курсор на отчет под названием **FR Экспорт для E-даты** файл **R302_007.RPF** и нажать **Enter**.



В окне **Экспорт для Е-дата:**

16 Выбрать период дат в параметрах отчета.

17 Выбрать параметр **Договора**.

18 При необходимости отметить параметр **Выводить внешний номер договора** и параметр **Выводить комментарий как предмет договора**.

19 Обязательно выбрать **Каталог для сохранения файла**.

20 Нажать кнопку **ОК**.

21 По окончании формирования откроется отчет.

№_договора	Дата_договора	Предмет_договора	ДК_021(срв-код)	Контрагент_наименование	ЕДРП_ОУ_контрагента	Тип_контрагента	Краина	Регион	Район	Місто	Район_міста	Вулиця	Будинок	Корпус	офіс/кв	Прізвище	Ім'я	П_ба_п_тьковий	дата_з	дата_по	Безстроковий(так/ні)	Вартість_договору(так/ні)	з_ПДВ_в_т_ч_ПДВ	Валюта_договору(код)	Еквівалент_у_грн	Процедура_закупівлі(так/ні)	Обручування	
00000001	05.12.2018	Послуги зв'язку		ТОВ Рога и Копыта	12365678	2										Петренко	В.В.		05.12.2018	05.12.2018	ні	2000,00	ні	0,00	UAH	2000,00	так	

В каталоге, указанном в параметрах отчета, находится файл, который загружается на сайт **E-DATA**.