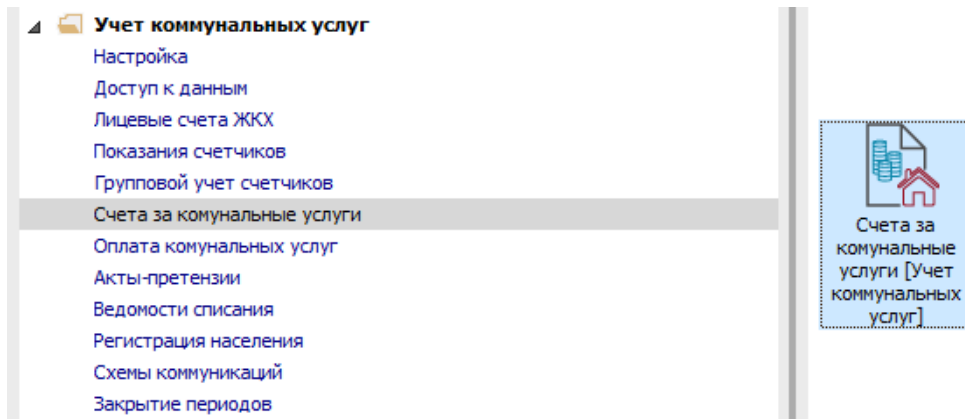


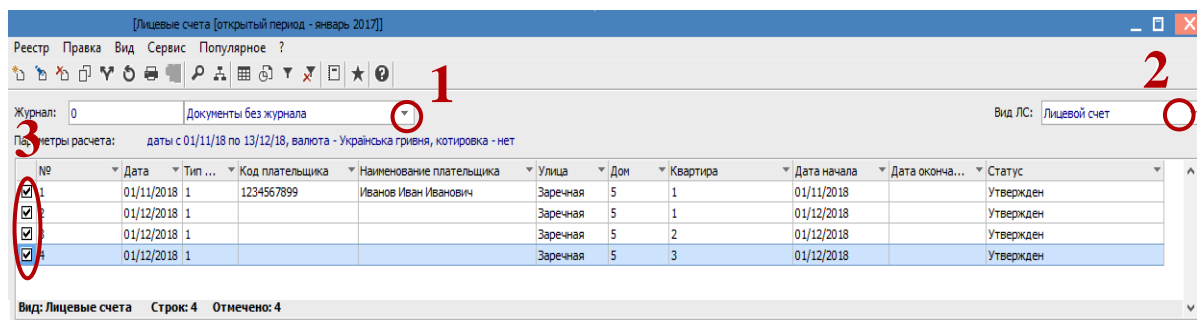
Создание счетов за жилищно-коммунальные услуги



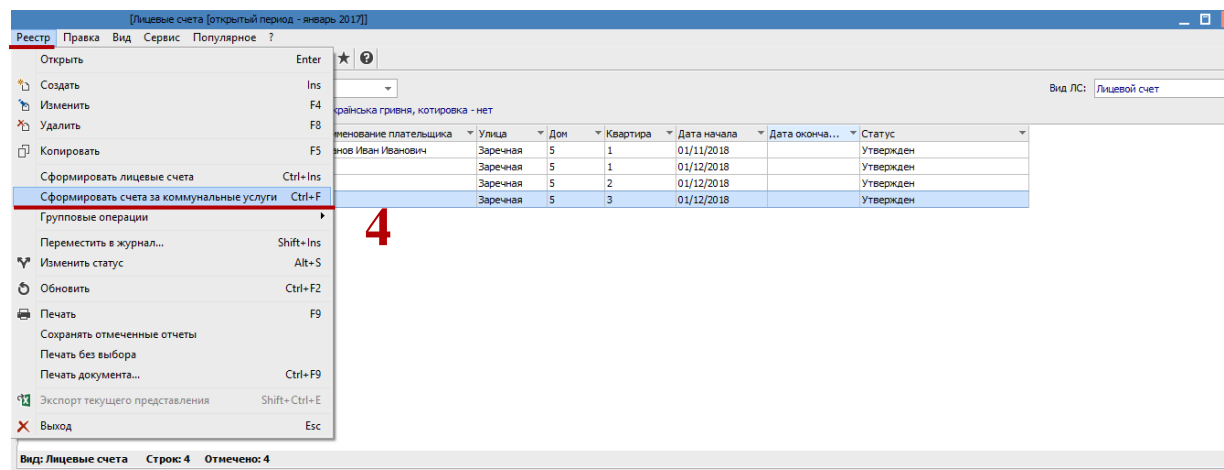
Для того чтоб создать счета за жилищно-коммунальные услуги необходимо зайти в подсистему **Учёт коммунальных услуг / Лицевые счета ЖКХ**:

В модуле **Лицевые счета** провести следующие действия:

- 1 В поле **Журнал** выбрать необходимый журнал;
- 2 В поле **Вид ЛС** выбрать необходимый вид лицевых счетов;
- 3 В табличной части отметить лицевые счета, по которым необходимо создать счета за жилищно-коммунальные услуги.

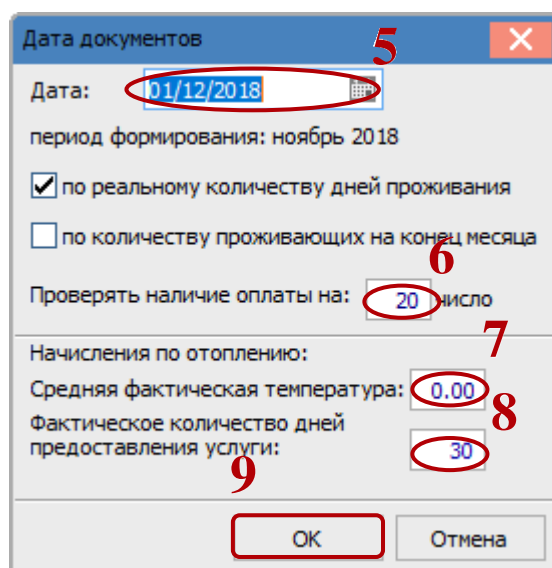


- 4 Пункт меню **Реестр / Сформировать счета за коммунальные услуги**.



В окне **Дата документов** указать следующие поля:

- 5 **Дата**- проставляется дата на которую необходимо сформировать счета;
- 6 **Проверять наличие оплаты на....число**- заполняется тогда, когда тарифы на услуги зависят от даты оплаты;
- 7 **Фактическое начисление по отоплению: Средняя фактическая температура-средний температурный режим расчётного периода.** Заполняется тогда, когда необходимо создать счета по услуге отопления
- 8 **Фактическое количество дней предоставления услуг;**
- 9 **Нажать клавишу ОК.**



Сформированные счета отобразятся в модуле **Учет коммунальных услуг /Счета за коммунальные услуги**.