
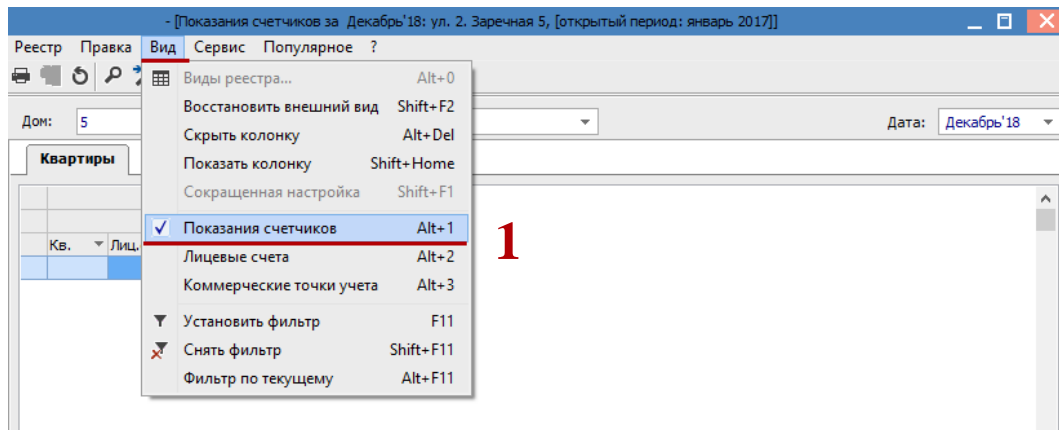


Занесение показаний счётчиков

Для того чтоб внести показания счетчиков, которые учитывают коммунальные услуги необходимо войти в подсистему **Учёт коммунальных услуг / Показания счётчиков**:

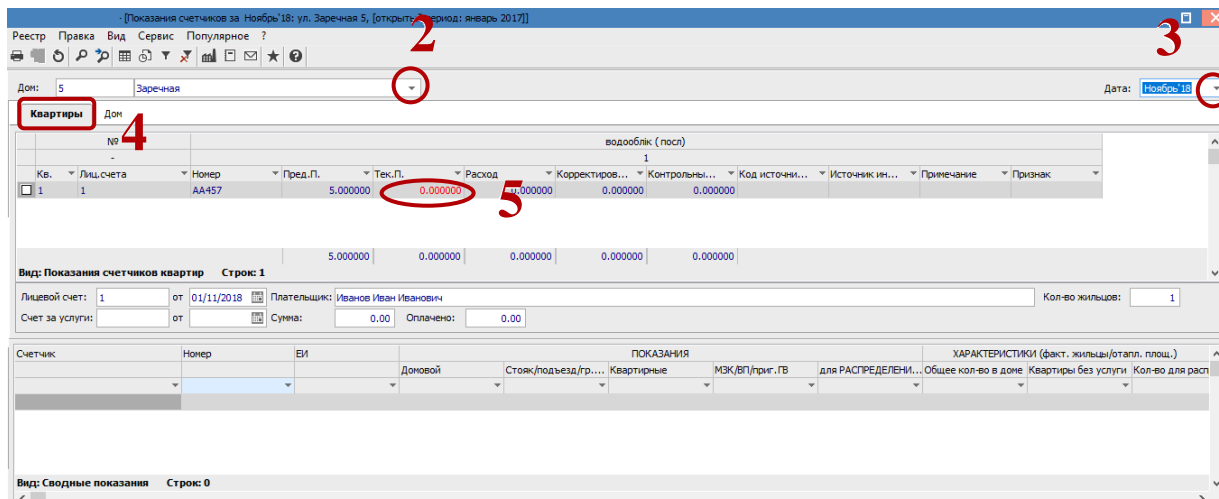


- 1 В окне **Показания счётчиков** сделать настройку по пункту меню **Вид / Показания счётчиков**.



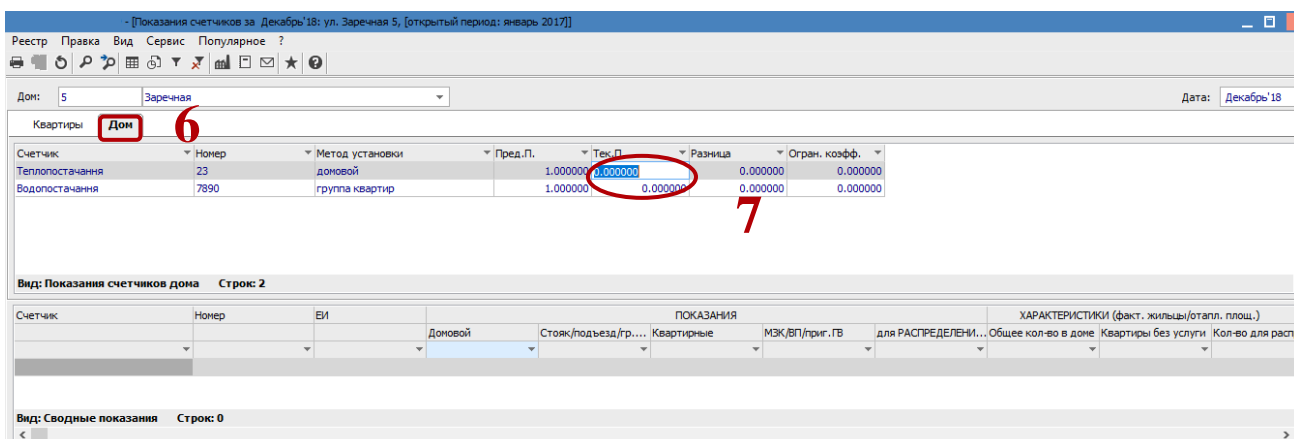
ВНИМАНИЕ! Если в лицевых счетах на закладке **Лицевой счёт** не будет заполнено указанное поле **Плательщик**, то счётчики не будут отображаться в реестре **Показания счётчиков**.

- 2 В поле **Дом** выбрать необходимый дом.
- 3 В поле **Дата** выбрать необходимый период.
- 4 Установить курсор на закладку **Квартиры**.
- 5 Занести текущие показания квартирных счётчиков в колонку **Тек. П.**



6 Установить курсор на закладку **Дом**.

7 Занести текущие показания домовых счётчиков в колонке **Тек. П.**



8 Установить курсор на закладку **Кварткры**.

9 После занесения показателей счётчиков в нижней части окна отобразится реестр распределения объёмов общедомового счётчика (с учётом суммы квартирных счётчиков, счётчиков на группу квартир и других счётчиков для учёта собственных потребностей) на 1 фактического жилья (для услуг в м. куб) или 1 кв. м (для услуг в Гкал).

Показания счетчиков за Ноябрь 18: ул. Заречная 5, [открытый период: январь 2017]

Реестр Правка Вид Сервис Популярное ?

Дом: 5 Доч: 8 Доч: 8 Дата: Ноябрь 18

Квартиры Доч: 8

№	Кв.	Лиц. счета	Номер	Пред.П.	Тек.П.	Расход	Корректиров...	Контрольные...	Код источни...	Источни...	Примечание	Признак
1	1		AA457	5.000000	12.000000	7.000000	0.000000	0.000000				Ф

Вид: Показания счетчиков квартир Строк: 1

5.000000 12.000000 7.000000 0.000000 0.000000

Лицевой счет: 1 от: 01/11/2018 Плательщик: Иванов Иван Иванович Кол-во жильцов: 1

Счет за услуги: от: Сумма: 0.00 Оплачено: 0.00

Счетчик	Номер	ЕИ	ПОКАЗАНИЯ				ХАРАКТЕРИСТИКИ (факт. жилья/отопл. площ.)					
			Домовой	Стойк./подъезд/гр...	Квартирные	МЭК/ВП/прог./ГВ	для РАСПРЕДЕЛЕН...	Общее кол-во в доме	Квартиры без услуги	Кол-во для расп		

Вид: Сводные показания Строк: 0

Далее можно формировать счета за коммунальные услуги в модуле **Лицевые счета**.