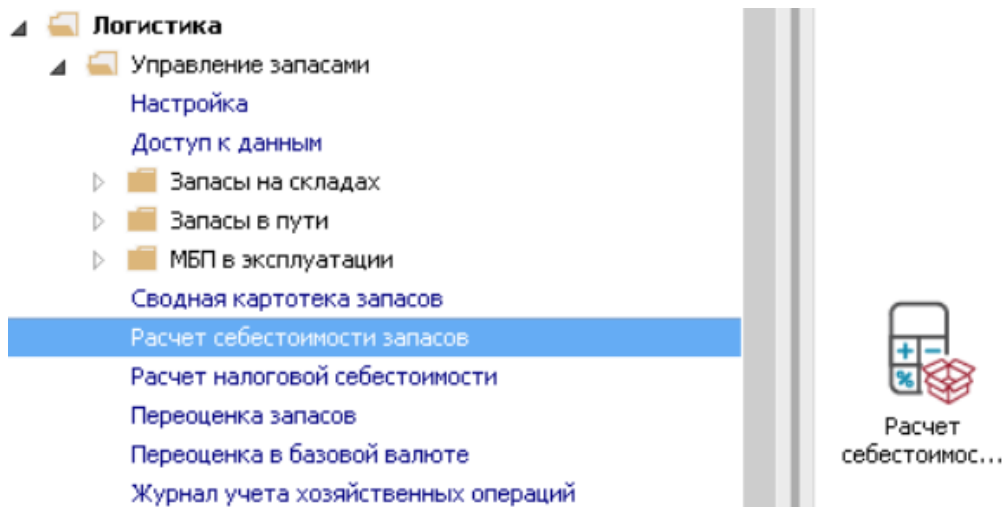


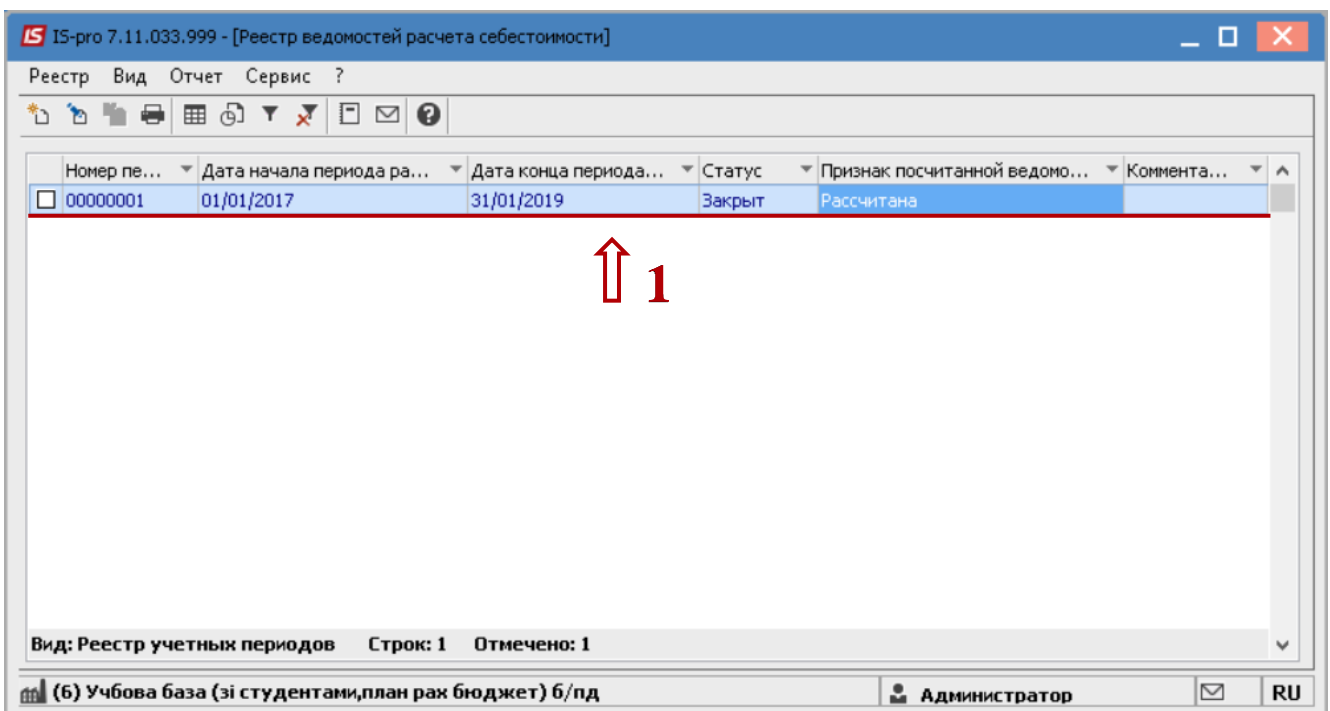
Расчет себестоимости запасов

Расчет себестоимости запасов проводится по всему предприятию за произвольный период времени (от одного дня до одного месяца). Расчет производится по номенклатуре (артикуле), ценообразующим атрибутам, объектам учета (категориями номенклатуры), а также по партиям запасов. Результат расчета актуализируется (то есть записывается в картотеках и в документах расходов) после завершения расчета.

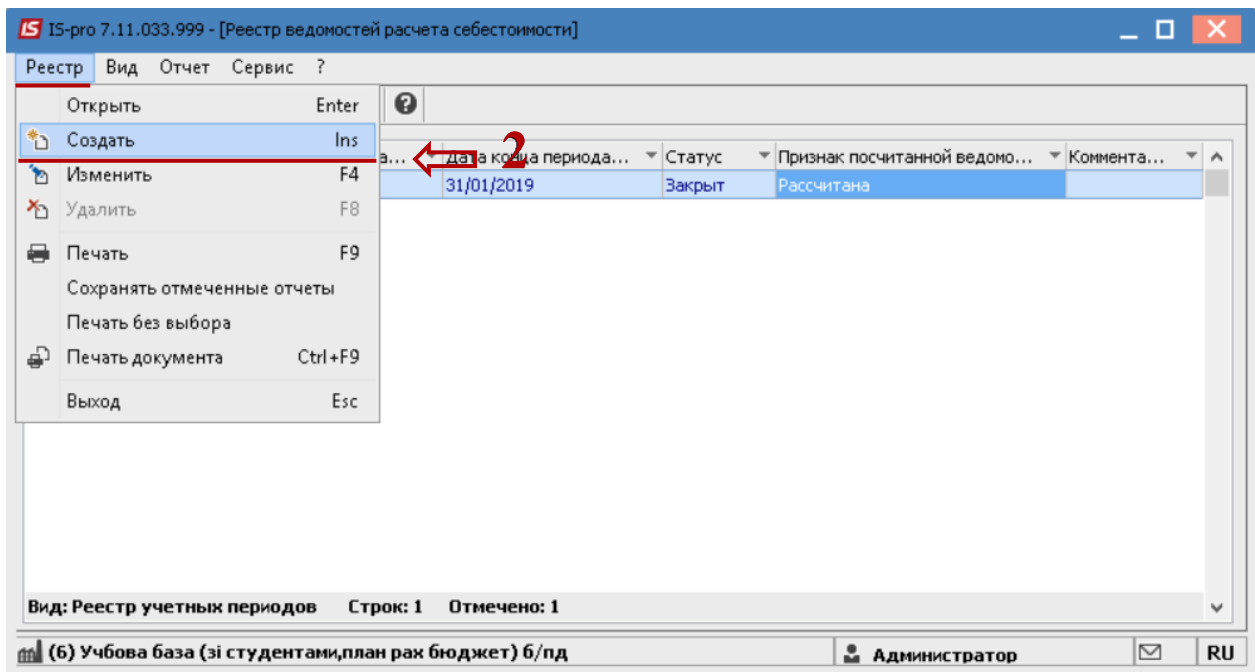
Расчет себестоимости желательно проводить ежемесячно. Формирование документа **Расчет себестоимости запасов** проводится в подсистеме **Логистика / Управление запасами** в модуле **Расчет себестоимости запасов**.



1 Открывается окно **Реестр ведомостей расчета себестоимости**, в котором установить курсор в табличную часть.

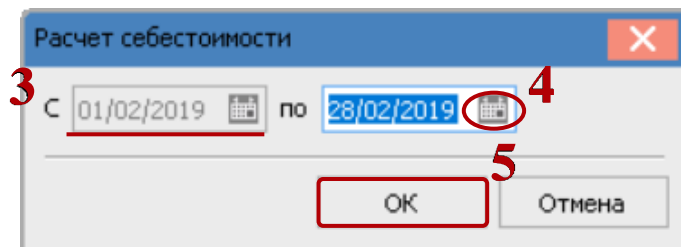


2 По пункту меню **Реестр / Создать** или по клавише **Insert** - создать документ **Расчет себестоимости запасов**.



Открывается окно **Расчет себестоимости**, в котором заполнить следующие поля:

- 3 В поле **С** автоматически заполняется дата начала расчета себестоимости. Это поле всегда неактивное.
- 4 В поле **по** автоматически проставляется текущая дата, при необходимости можно изменить. Рекомендуется указывать период с 1 числа по последний день месяца расчета.
- 5 Нажать кнопку **ОК**.



ВНИМАНИЕ! Если будет выполнено настройка ежемесячного расчета себестоимости (в модуле **Настройка** на закладке **Параметры** отметить **Помесячный расчет себестоимости**), то период расчета система будет проставлять автоматически.

Открывается сформирована ведомость **Учетный период (расчет себестоимости)**, в которой заполнить следующие поля:

- 6 Выбрать **Тип объекта учета**.
- 7 Выбрать **Объект учета**.
- 8 Выбрать при необходимости **Склад** или **Все склады**.
- 9 В табличной части окна отображаются все позиции номенклатуры, по которым производится расчет себестоимости.

IS Учётный период (расчёт себестоимости)

Документ Правка Вид Сервис ?

ПЕРИОД №: 00000002 с: 01/02/2019 по: 28/02/2019 Открыт

Комментарий:

Тип объекта учета: все

Объект учёта: все

Склад:

Код груп...	Артикул	Наименование	Шифр ЕИ основн...
<input type="checkbox"/> 1113	11130024	Стілець "Ісо"	шт
<input type="checkbox"/> 151401	151401001	Бензин А - 95 (талоны)	шт
<input type="checkbox"/> 151401	151401002	Бензин А - 95 (л)	л

Вид: Учетный период Строк: 3 Отмечено: 1

Объект учета 1113/01 - МНМА ЭФ

Метод: по себестоимости каждой единицы

Атрибуты: Не визначено\Без КЕКВу\Загальний фонд державного бюджету

Владелец: Партия:

6
7
8

↑ 9

10 По пункту меню **Документ / Провести расчет** выполнить расчет себестоимости. Если в ведомости обнаружены отрицательные остатки, они отображаются красным цветом в табличной части окна. Необходимо исправить ситуацию.

IS Учётный период (расчёт себестоимости)

Документ Правка Вид Сервис ?

Произвести расчет

Оперативный расчет

Рассчитать суммовые и количественные остатки

Исправления сумм в документах движения (по СКЕ)

Расчет позиций до последней ведомости

Изменить F4

Закрывать ведомость

Открыть ведомость

Переформировать проводки Ctrl+E

Печать... F9

Сохранять отмеченные отчеты

Печать без выбора

Закрывать Esc

2/2019 Открыт

Шифр ЕИ основн... шт шт л

Объект учета 1113/01 - МНМА ЭФ

Метод: по себестоимости каждой единицы

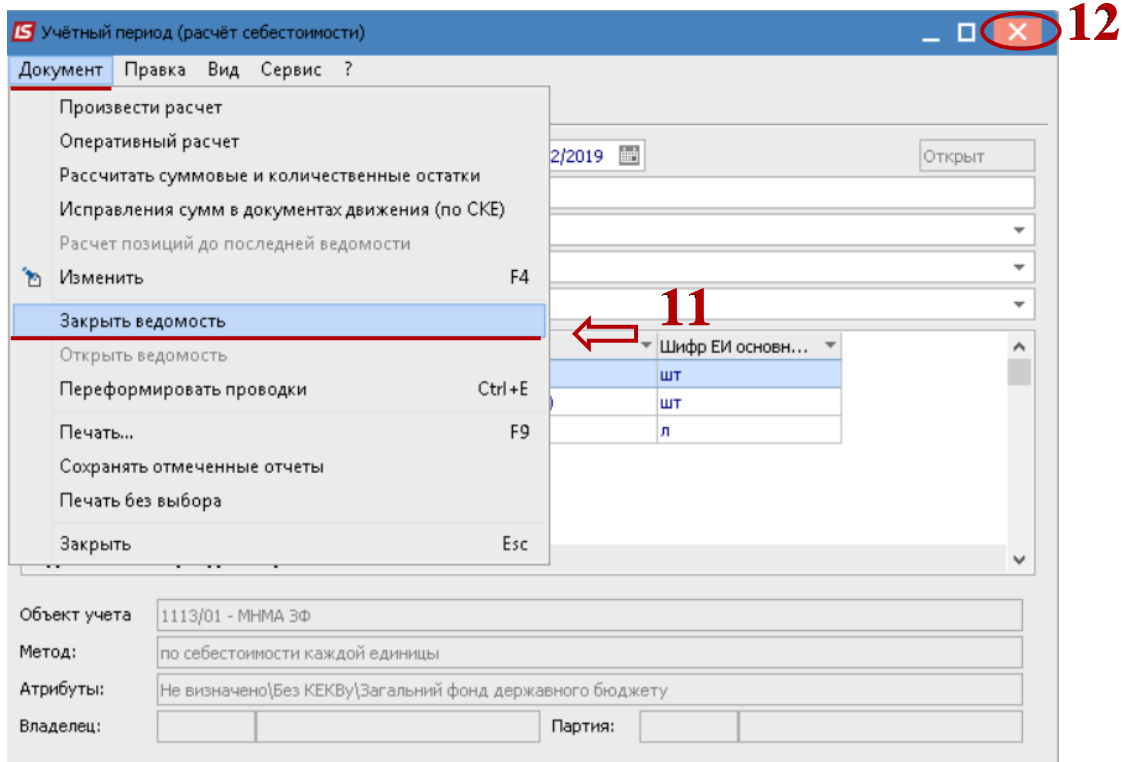
Атрибуты: Не визначено\Без КЕКВу\Загальний фонд державного бюджету

Владелец: Партия:

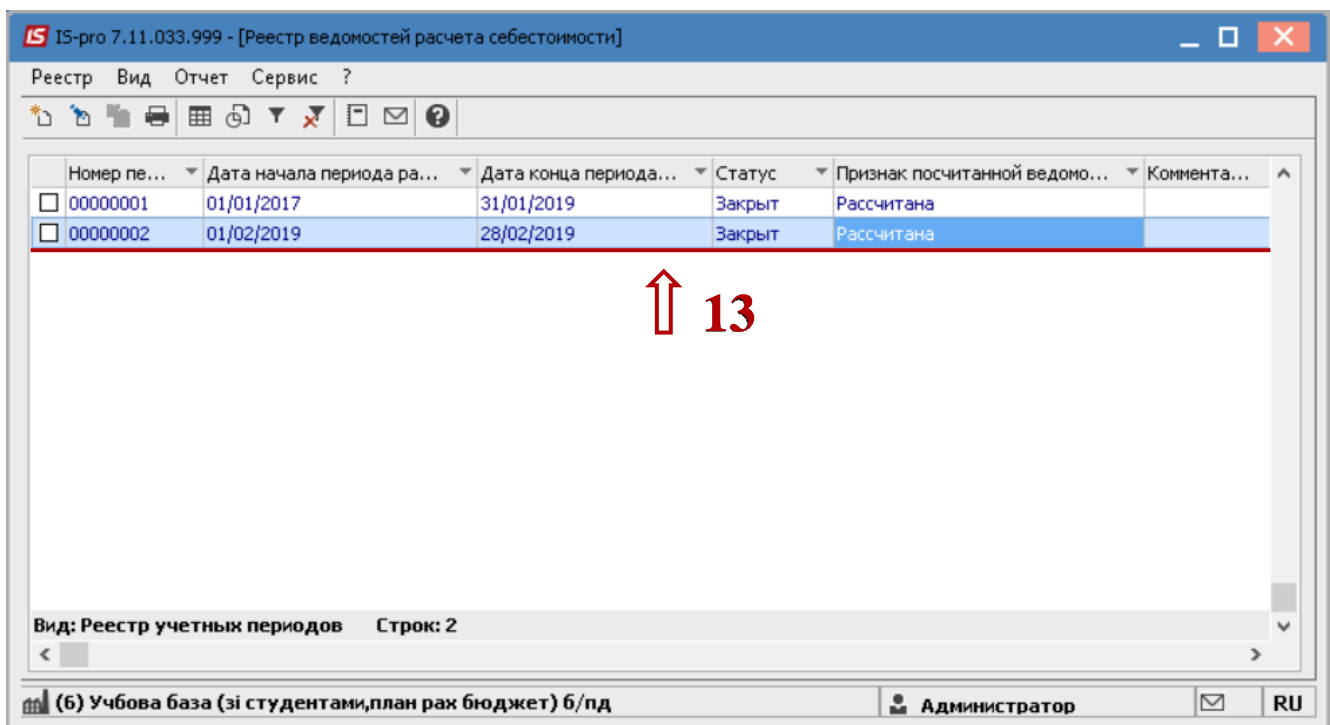
← 10

11 По пункту меню **Документ / Закрыть ведомость** производится закрытие ведомости себестоимости.

12 Закрыть окно.



13 Закрытая рассчитанная ведомость **Расчет себестоимости** отражается в **Реестре ведомостей расчета себестоимости**.



Если выполнено закрытие ведомости расчета себестоимости, введение и корректировки данных по запасам за этот период запрещается.