


Создание документа Приемка-сдача реконструированных ОС

Формирование документа **Приемка-сдача реконструированных ОС** можно реализовать в подсистеме **Учет основных средств** в модуле **Документы движения ОС**.

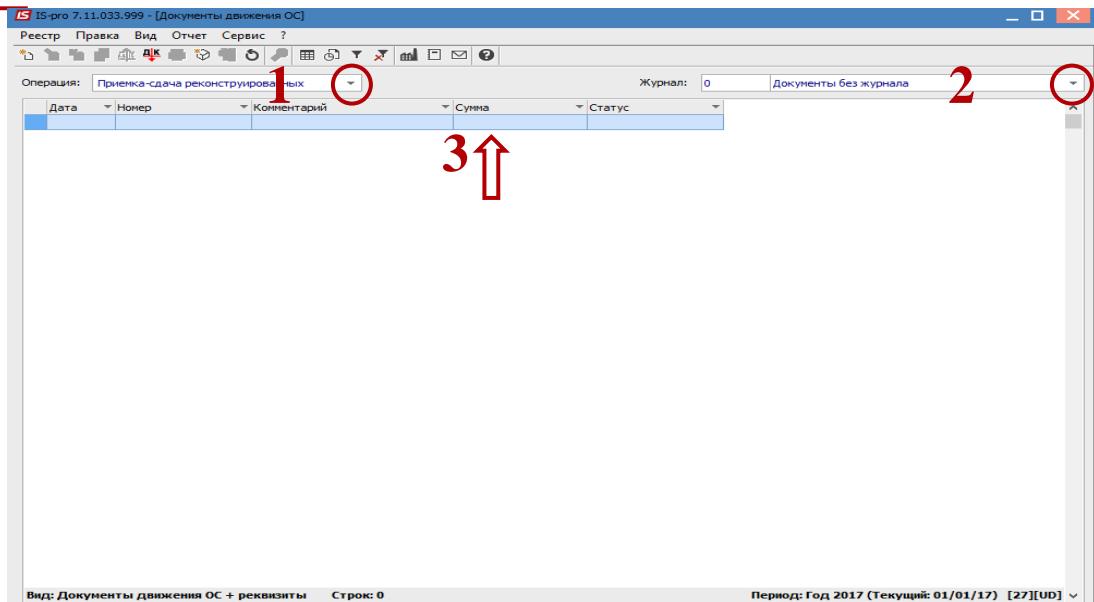


Для формирования документа Приемка-сдача реконструированных ОС необходимо провести следующие действия:

1. В поле **Операция** выбирается операция - **Приемка -сдача реконструированных**.
2. В поле **Журнал** выбирается необходимый журнал, например, **Документы без журнала**.

ВНИМАНИЕ! Вид журнала **Все журналы** используется только для пересмотра. Создавать документы в этом журнале невозможно.

3. Курсор устанавливается в табличную часть и по пункту меню **Реестр / Создать** или по клавиши **Insert** создается документ **Приемка - сдача реконструированных**.



Открывается окно **Приемка-сдача реконструированных**.

- 4 Заполняются **Номер документа**.
- 5 Заполняются **Дата документа**.
- 6 Выбирается тип изменения **Балансовой стоимости ОНУ** (объекта налогового учета).
- 7 Заполняется **Примечание**.
- 8 Выбирается **Карточка основного средства**.
- 9 Заполняется **Номер заказа**.
- 10 Заполняется **Дата начала ремонта**.
- 11 Заполняется **Дата окончания ремонта**.
- 12 Заполняется **Сметная стоимость**.
- 13 Заполняется **Фактическая стоимость**.
- 14 Заполняется **Увеличение балансовой стоимости**.
- 15 Нажимается иконка дискеты - сохраняется документ **Приемка - сдача реконструированных**.
- 16 Нажимается иконка **ДТ-КТ** (синего цвета), дальше проводится выбор типовой операции (проводки).

Документ: ПсРек | Вид: Акт п/с (реконструкц.) | Статус: Черновик
 Номер: 1 | Дата: 13/05/2019 | Бал. стоимость ОНУ: Увеличивается
 Журнал: 0 | Документы без анализа
 Примеч-е:
 Карточка: 1 | Центр отв.: |
 Инвен. №: 0000000026
 Наим-ние: Персональный компьютер Oscar FDD - ODC/Intel Celer
 МОЛ: 105 | Иванов Иван Иванович
 Подр-ние: 1003 | (6) Учебна база (зі студентами, план рах бюджет) б/
 Номер заказа: 23 | Контрагент:
 Начало: 13/05/2019
 Окончание: 30/05/2019
 Дней всего: 17
 Сметная стоимость: 3'500.00
 Фактическая ст-сть: 3'500.00
 Увеличение:
 балансовой ст-сти: 3'500.00

Дальше открывается окно **Введения / Модификация проводок по документу**.

17 Выбирается типовая операция - **Приемка-сдача реконструированных ОС**.

18 Нажимается кнопка **ОК**.

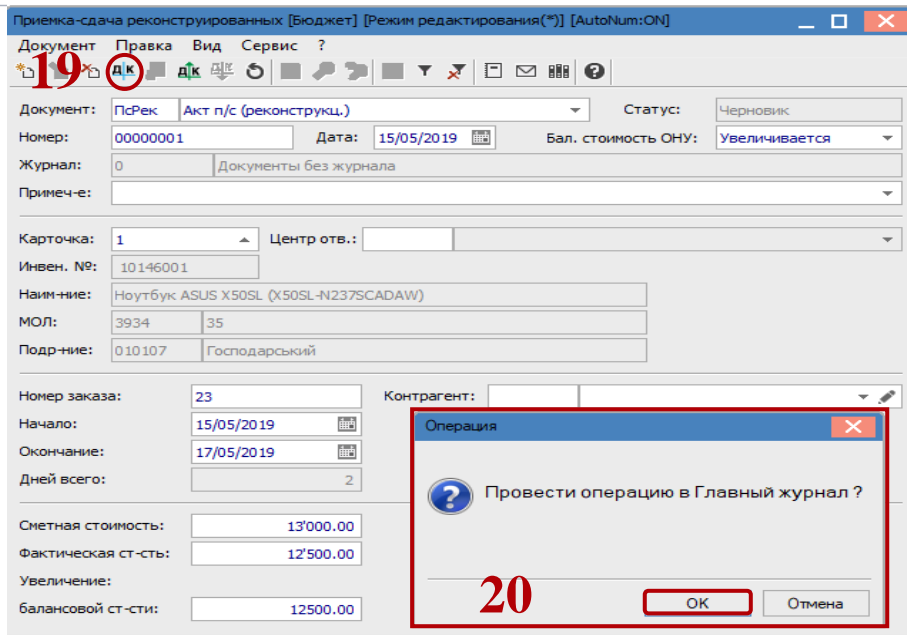
Документ: ПсРек | Номер: 1 | от: 13/05/2019
 Валюта[Курс]: Грн Українська гривня | 1.00000000
 Сумма: 44142.00 | Грн 44142.000000
 Содержание:
 Типовая операция: | Дата операции: 13/05/2019

Дебет	Кредит	Сумма в валюте	Сумма
1014/02	1014/02	3'500.00	

 Вид: Проводки по документу | Строк: 1 | Сумма: 3'500.00
 Аналитика:
 ДТ: 00000001.00000000.3110.2677.82
 КТ: 00000001.00000000.3110.2677.82

19 Нажимается иконка **ДТ-КТ** (зеленого цвета), документ проводится в **Главную книгу**.

20 Нажимается кнопка **ОК**.



Дальше документ сохраняется и закрывается.