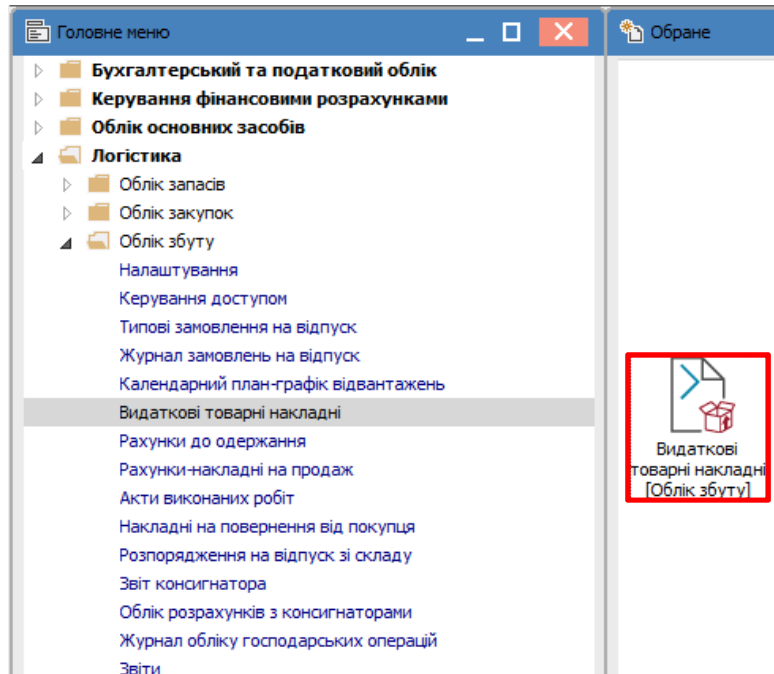
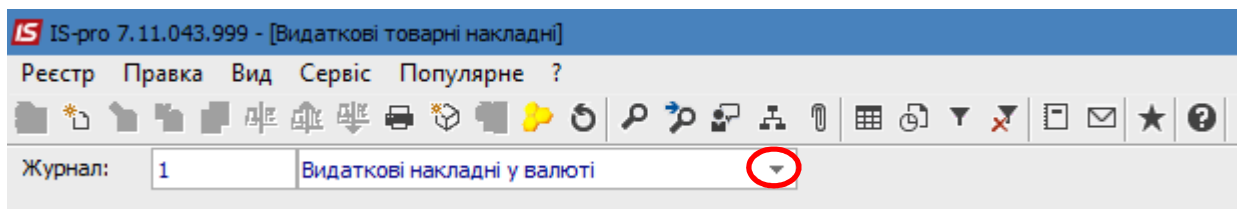


Формування видаткової накладної на експорт

Формування видаткової накладної на експорт проводиться в підсистемі **Логістика/Облік збуту** в модулі **Видаткові товарні накладні**.



В реєстрі документів **Видаткові товарні накладні** в полі **Журнал** обрати потрібний журнал, в даному прикладі **Видаткові накладні у валюті**.



По пункту меню **Реєстр/Створити** створити документ **Реалізація ТМЦ**. При застосуванні програм користувача при створенні документу можлива наявність вікна параметрів.

Поля, що підсвічені кольором, обов'язкові для заповнення.

Реалізація ТМЦ

Документ Правка Вид Сервіс Популярне ?

Реквізити Специфікація Ордери Додатково Поля користувача Вкладення

НАКЛАДНА №: 254 від 08/10/2021 / 10:57

Журнал: 1 Видаткова накладна у валюті

Склад:

Прайс-лист:

Розр. рах. влас.: UA899998000012345 Банк: Казначейство України (ел.адм.податок)

Платник:

Сальдо розрах.: 0.00 ГРН Сальдо за договором 0.00

Адреса:

Контактна особа:

Центр відп.:

Розрах.рах.: Банк:

Вантажоодерж.:

Адреса:

Контактна особа:

Вантажовідпр.:

Адреса:

Операція: 0 Продаж

Підстава: Відсутня №: /

Валюта: ГРН Гривня Курс: 1.00000000 Нульова сума у взаєморозрахунки

Сума: Знижка: % Вкл. вартість тари в суму до сплати

Коментар:

Заповнити документ.

При виборі в полі **Підстава** типу документу та № документу-підстави частина полів заповниться автоматично.

При виборі в даному полі пункту Відсутня необхідно заповнити поля документу.

IS Реалізація ТМЦ

Документ ПРАВКА Вид Сервіс Популярне ?

Реєквізити Специфікація Ордери Додатково Поля користувача Вкладення

НАКЛАДНА №: 254 1 254 від 08/10/2021 12:47 2

Журнал: 3 1 Видаткові накладні у валюті

Склад: 4

Прайс-лист: 5

Розр. рах. влас.: 260002184587522 6 Банк: ПАТ АБ "УКРГАЗБАНК" 7

Платник: 113 8 Inosemez LTD

Сальдо розрах.: 9 -41'230.00 EUR Сальдо за договором 10 0.00

Адреса: місто Клайпеда, вул. Європейська, 987 11

Контактна особа: Органайте Кристоф 12

Центр відп.: 13

Розрах.рах.: 2222222222222222 14 Банк: Банк закордонний 15

Вантажоодерж.: 113 Inosemez LTD 16

Адреса: місто Клайпеда, вул. Європейська, 987 17

Контактна особа: Органайте Кристоф 18

Вантажовідпр.: 19

Адреса: 20

Операція: 21 0 Продаж

Підстава: Рахунок 22 №: 1-1-00-28/09/21 23 /

Валюта: 24 EUR по курсу Курс НБУ Курс: 30.87160000 25 Нульова сума у взаєморозрахунки 28

Сума: 26 6'230.00 Знижка: 27 % Вкл. вартість тари в суму до сплати

Коментар: 29

На закладці **Реєквізити** поля заповнюємо наступним чином:

- 1 – перше поле **№** зазначається вручну або автоматично, при налаштованій автонумерації.
- Друге поле проставляється за необхідності;
- 2 – поле **від** заповнюється автоматично поточною датою;
- 3 – поле **Журнал** заповнюється автоматично;
- 4 – поле **Склад** заповнюється за необхідністю, обрати з довідника;
- 5 – поле **Прайс-лист** заповнюється за необхідності, обрати з довідника;
- 6 – поле **Розрахунковий рахунок власника** заповнюється автоматично, але його можна змінити на потрібний (валютний);
- 7 – поле **Банк** заповнюється автоматично після обрання рахунку;
- 8 – **Платник** обрати з **Довідника контрагентів**;
- 9 і 10 – поля **Сальдо розрахунків** і **Сальдо за договором** заповнюються автоматично;
- 11 і 12 – поля **Адреса** і **Контактна особа** заповнюються автоматично після вибору **Платника**;
- 13 – **Центр відповідальності** зазначається при необхідності (при веденні обліку в розрізі центрів відповідальності);
- 14 і 15 – поля **Розрахунковий рахунок** і **Банк** заповнюються автоматично після вибору **Платника**;
- 16 – **Вантажоодержувач** обрати з **Довідника контрагентів**;

17 і 18 – поля **Адреса** і **Контактна особа** заповнюються автоматично після вибору **Вантажоодержувача**;

19 – **Вантажовідправник** зазначається при необхідності і обрати з **Довідника контрагентів**;

20 – поле **Адреса** заповнюється автоматично після обрання **Вантажовідправника**;

21 – поле **Операція** заповнюється автоматично у відповідності до попередніх налаштувань, але інше можна обрати з випадуючого списку;

22 – в полі **Підстава** автоматично зазначається **Відсутня**. Необхідний вид обрати зі списку.

23 – в полі **№** після обрання виду підстави обрати відповідний документ зі списку у відповідності до обраного **Платника**. При виборі документу частина полів заповнюється автоматично;

24 – в полі **Валюта** після обрання документу підстави, за прикладом це Рахунок у іноземній валюті (EUR), автоматично буде зазначений вид валюти для проведення розрахунків;

25 – в полі **Курс** автоматично з'явиться курс валюти за курсом НБУ на дату **створення накладної**. Але, при умові отримання передоплати від покупця, при формуванні видаткової накладної потрібно вказати курс НБУ на дату **отримання передоплати**. Тобто вручну виправити курс у документі на потрібний;

26 – **Сума** з'явиться автоматично після обрання документу-підстави;

27, 28, 29 – поля **Знижка**, **Нульова сума взаєморозрахунку**, **Коментар** заповнити при необхідності.

На закладці **Специфікація** інформація про ТМЦ, що були відвантажені, будуть відображені автоматично після обрання документу-підстави. Поле **Податки** заповнюється автоматично за умови попередніх налаштувань. В даному прикладі налаштована модель ПДВ за ставкою 0%.

Art...	Найменування (коротке)	Кількість	Найменуван...	Ціна	Сума	Сума д
04	Гваяфен, антисептична рідина д...	1'200.000000	шт	3.150000	3'780.000000	
09	Алюмокан гель, 8 г.	1'000.000000	шт	2.450000	2'450.000000	

На закладці **Ордери** наводиться інформація про видатковий ордер, за яким ТМЦ будуть списані зі складу. Ордер можна створити безпосередньо на цій закладці або, при його створенні у підсистемі **Запаси на складах** в модулі **Документи обліку руху запасів**, він «підтягнеться» до цієї накладної.

Дата	Документ	Номер	Відвантажено	Скл...
08/10/2021	ВдОрд	20		Тер...

Зкладка **Додатково** містить інформацію щодо перевізника, заповнюється за необхідністю.

Реалізація ТМЦ

Документ Правка Вид Сервіс Популярне ?

Реквізити Специфікація Ордери **Додатково** Поля користувача Вкладення

НАКЛАДНА №: 254 від 08/10/2021 / 12:47

Подорожній лист N від

Автопідприємство:

Вид перевезення:

Умов.доставки: 0 Самовивезення

Маршрут: Номер їздки:

Водій: Автомобіль:

Причіп 1: Причіп 2:

Доручення: від

ПІБ дов. особи:

Паспортні дані:

Закладка **Поля користувача** призначена для створення полів за вимогою підприємства. Налаштування повинен проводити **фахівець** в процесі впровадження. При наявності полів їх необхідно заповнити.

Реалізація ТМЦ

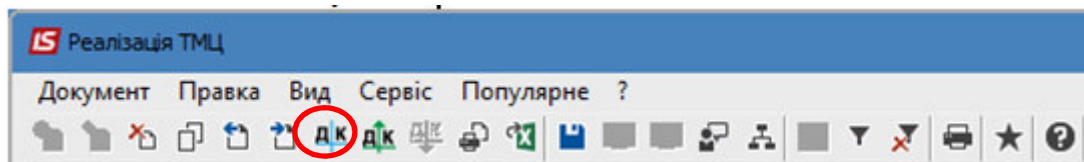
Документ Правка Вид Сервіс Популярне ?

Реквізити Специфікація Ордери Додатково **Поля користувача** Вкладення

НАКЛАДНА №: 254 від 08/10/2021 / 12:47

На закладці **Вкладення** є можливість додавання файлів будь-якого формату (фото, текстові файли, сканкопії). Див. окрему нотатку.

Для формування бухгалтерських проводок на панелі інструментів обрати піктограму Д/К синього кольору.



У вікні **Введення/Модифікація проводок по документу** у полі **Типова операція** зі списку обрати потрібну операцію, за прикладом це **Реалізація ТМЦ**. Після формування проводок натиснути кнопку **ОК**.

IS Введення / Модифікація проводок по документу

Реєстр Вид Сервіс Популярне ?

Документ: ВдНак Номер: 1 Від: 08/10/2021

Валюта[Курс]: EUR по курсу Курс НБУ 30.87160000

Сума: 6230.00 ГРН 192330.068000

Зміст:

Типова операція: 3 Реалізація ТМЦ (перша подія оп) Дата операції: 08/10/2021

Дебет	Кредит	Сума у валюті	Сума	Валюта
361	702	2'450.00	75'635.42	EUR
361	702	3'780.00	116'694.65	EUR

Вид: Проводки по документу Рядків: 2

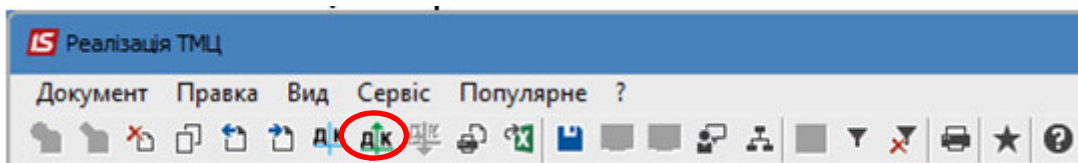
Аналітика:

ДТ: 113.С35.Рахунок N-1/ від 28/09/21

КТ: 1000/2.Доход від реалізації товарів (702)

OK

Далі на панелі інструментів обраємоти піктограму Д/К зеленого кольору для проведення операції до Головної книги.



Після проведення закрити документ. В реєстрі видаткових накладних документ буде відображений жирним шрифтом.

IS-pro 7.11.043.999 - [Видаткові товари накладні]

Реєстр Правка Вид Сервіс Популярне ?

Журнал: 1 Видаткові накладні у валюті

Дата	Номер	Зовнішній номер	Код контрагенту	Контрагент	Контрагент повн.	Сума	Відвантажено	Повернено
08/10/2021	1	254	113	Inosemez LTD	Inosemez LTD	6230.00	0.00	0.00