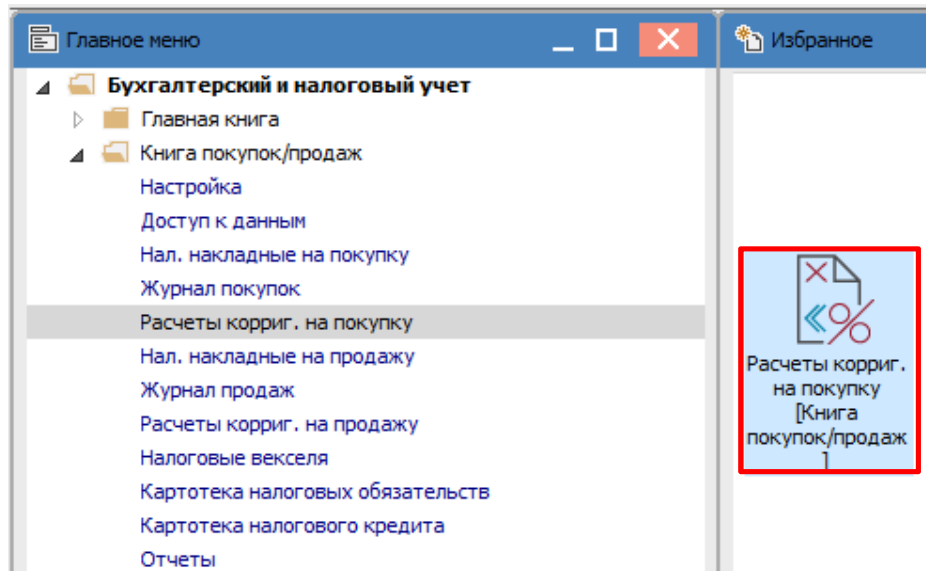
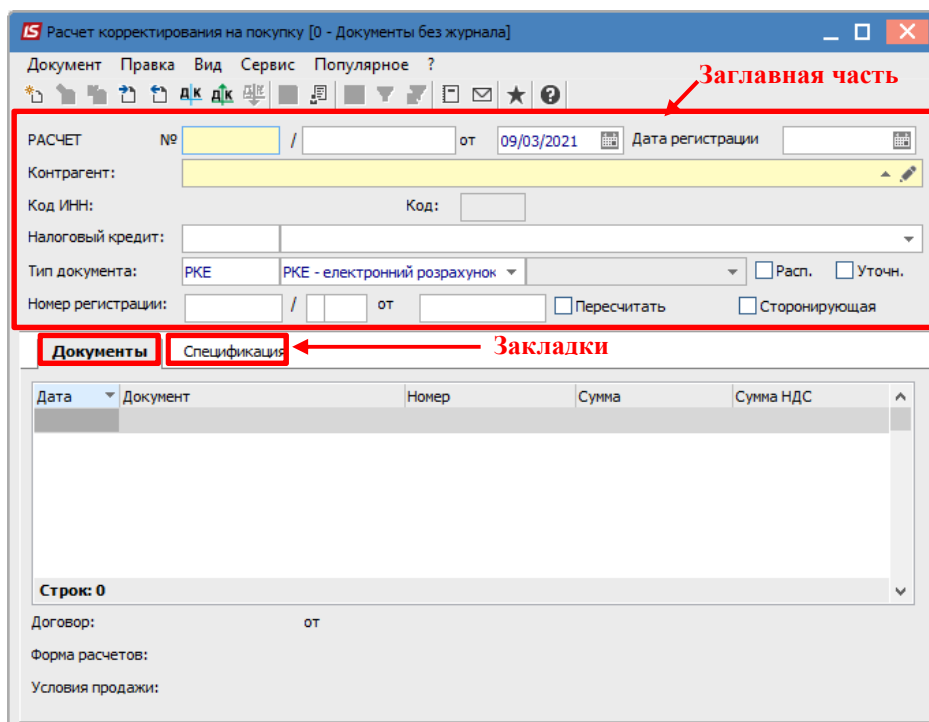


Создание расчёта корректирования на покупку: общий порядок

Расчеты корректировки по налоговым накладным на покупку, которые зарегистрированы в книге покупок, проводятся в случае изменения базы налогообложения операций по приобретению товаров (работ, услуг). Создание расчета корректировки по налоговой накладной проводится в модуле **Расчеты корректирования на покупку**.



В реестре документов **Расчет корректирования на покупку** по пункту меню **Реестр/Создать** или по клавише **Ins** создается документ **Расчет корректирования на покупку**, который состоит из заглавной части и двух закладок.



Есть возможность сначала выбора **Контрагента** в заглавной части документа, а затем по данному контрагенту выбирается налоговая накладная на закладке **Документы**. Также можно сначала на закладке **Документы** выбрать налоговую накладную для корректирования, а данные про контрагента появятся автоматически.

Для заполнения заглавной части документа необходимо выполнить следующие действия:

1 - заполняется **номер расчета**, состоящий из двух частей - внутреннего регистрационного номера и дополнительного внешнего значения номера. Регистрационный номер заполняется автоматически в соответствии с установленными правилами автонумерации.

2 - заполняется **дата** создания расчета, по умолчанию устанавливается текущей датой.

3 - **вторая дата** является датой регистрации расчета корректировки налоговой накладной в книге покупок.

4 - в поле **Контрагент** по клавише **F3** выбирается контрагент из **Справочника контрагентов**.

5 - **код ИНН** указывается автоматически после выбора контрагента.

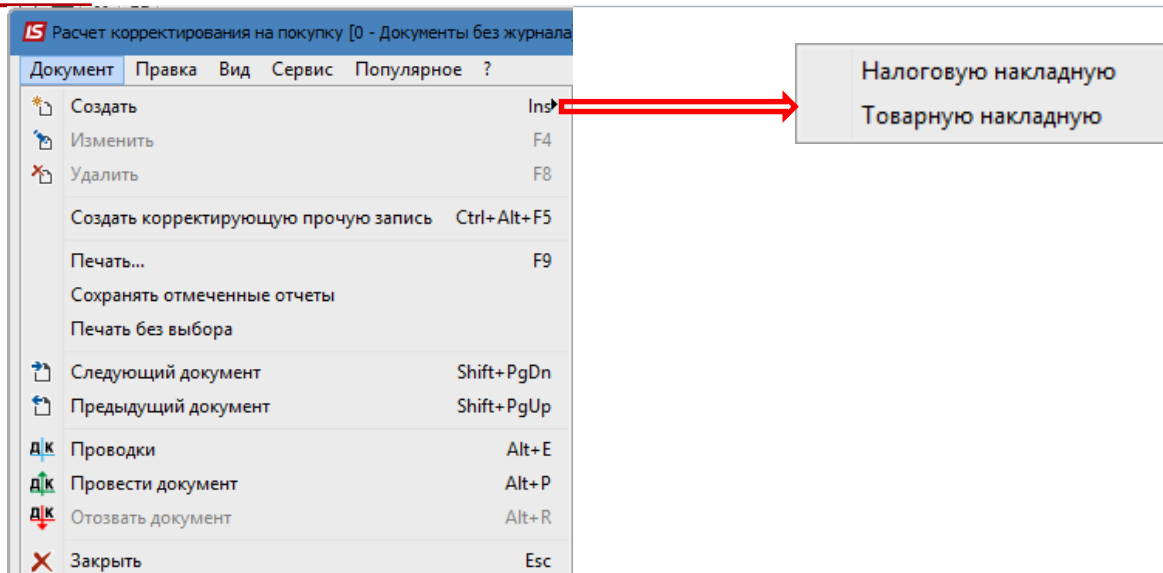
6 - поле **Налоговый кредит** заполняется по клавише **F3** из справочника **Налоговый кредит**.

7 - поле **Тип документа** заполняется по клавише **F3**. Значение выбирается из списка.

8 - **номер и дата регистрации** документа отмечается вручную.

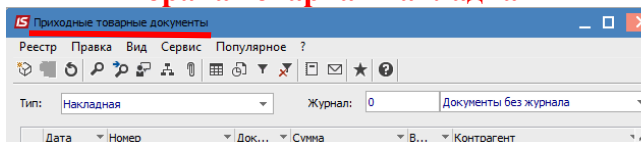
9 - при уменьшении налогооблагаемой базы ставится отметка **Сторнирующая**.

Закладка **Документы**. На закладке **Документы** по клавише **Ins** или пункту меню **Документ/Создать** прилагается документ, на основании которого проводится корректировка - **Налоговая накладная** или **Товарная накладная** по указанному контрагенту в поле **Контрагент**.

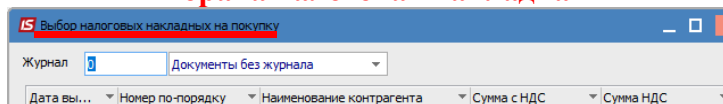


После выбора документа открывается окно **Приходные товарные документы** или **Выбор налоговых накладных на покупку** в зависимости от выбранного документа.

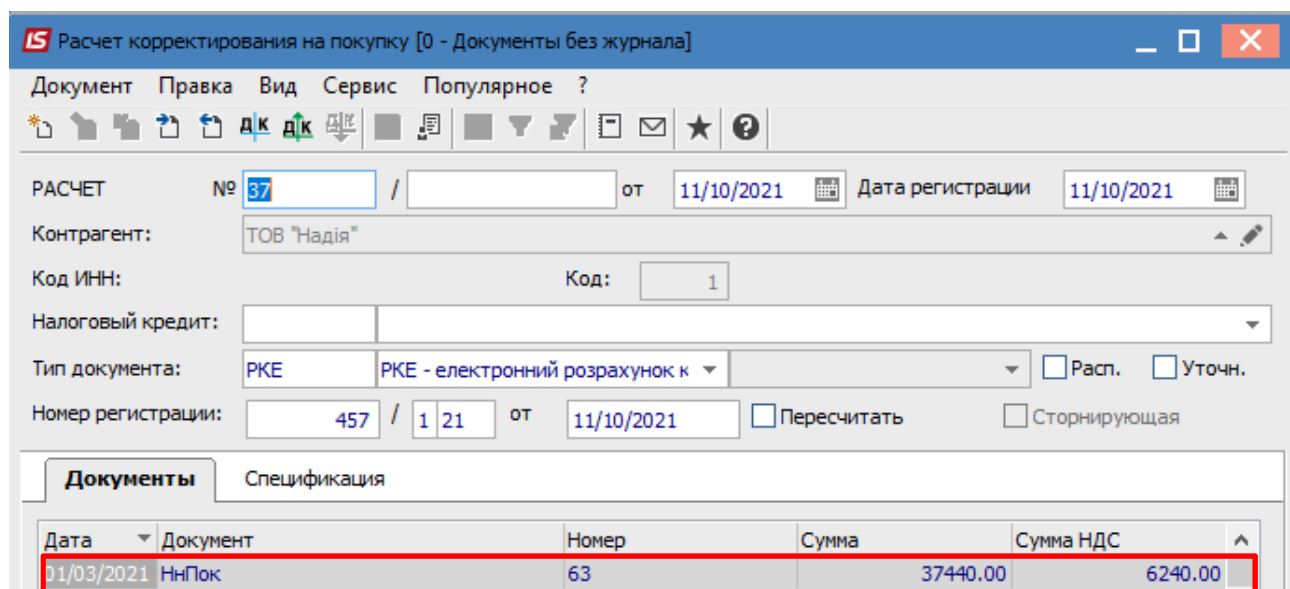
Выбрана товарная накладная



Выбрана налоговая накладная



После выбора приходной накладной или налоговой накладной на закладке **Документы** появляется информация про выбранный документ.



Закладка Спецификация. На данной закладке отображаются все позиции товаров, работ, услуг, содержащиеся в документе-основании.

Документы		Спецификация		
	Наименование	Ставка	Отклонение ст-ти	Отклонение НДС
1	Диван	20%	0.00	0.00
3	Крісло офісне	20%	0.00	0.00
2	Шафа	20%	0.00	0.00

На закладке **Спецификация** корректировка проводится в два этапа:

первый этап - аннулирование данных по позиции, которую нужно откорректировать (цена, количество, номенклатура)

второй этап - создание новых данных по позиции, которая корректируется.

Выбираем позицию, согласно которой нужно сделать корректировки. По клавиши **Ins** открывается окно **Корректировка**. В поле **Причина** из справочника **Причины корригирования** выбираем необходимое.

The screenshot displays the 'Корректировка' (Correction) window and the 'Выбор причины корригирования' (Select correction reason) dialog box. The 'Корректировка' window shows details for item 'Диван' (Sofa) with a price of 5000.00 and a quantity of 3. The 'Выбор причины корригирования' dialog box lists various reasons for correction, with codes 302-304 highlighted. A red arrow points from the 'Причина' field in the 'Корректировка' window to the list in the dialog box.

В справочнике **Причины корректирования** сохранены коды 302-304, которые уже не действуют с 01.10.2021 г. Это обусловлено возникновением необходимости редактирования/создания расчётов корректировок в прошлых периодах.

В отдельных заметках рассматривается порядок создания расчетов корректировок на покупку по разным причинам.