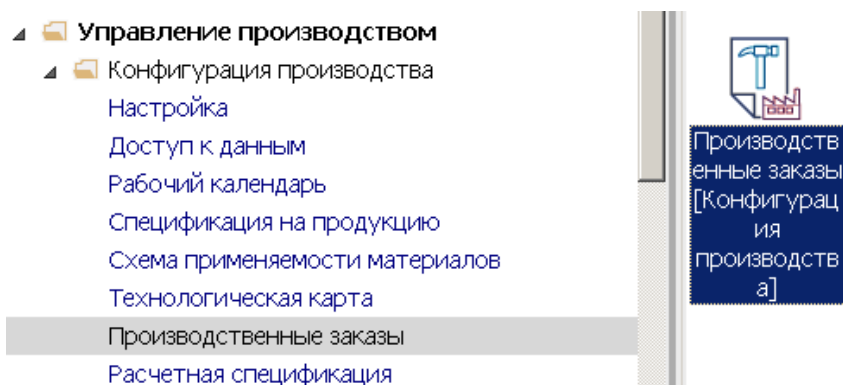


Учет производства. Серийное производство

Учет серийного производства начинается с формирования производственного заказа в подсистеме **Управления производством / Конфигурация производства** в модуле **Производственный заказ**.

В реестре **Производственных заказов** создается **Производственный заказ** на готовую продукцию на основании плана или договора на отпуск серийной готовой продукции.



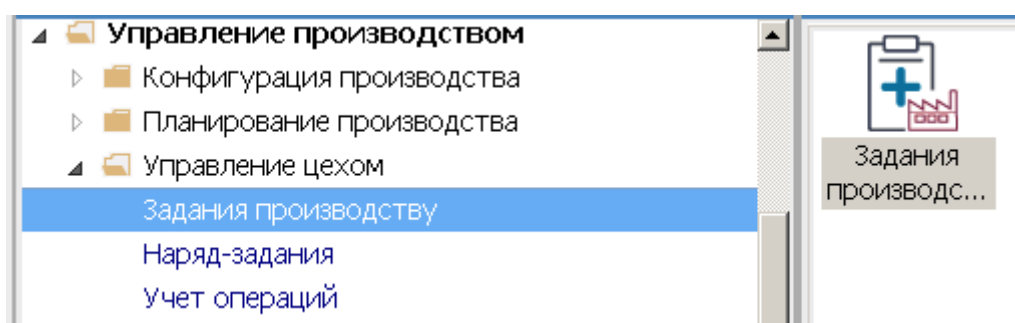
При создании **Производственного заказа** (серийный метод) выбрать:

- **Тип заказа - Внутренний,**
- **Основание – Отсутствует,**
- **Заказчик – Внутренний**
- **Структурное подразделение** (из справочника Структурных подразделений).

Методика заполнения производственного заказа описана в заметке пользователя «Производственный заказ».

Все остальные операции осуществляется в модулях подсистемы **Управление производством / Управление цехом** или группы модулей **Дополнительные**.

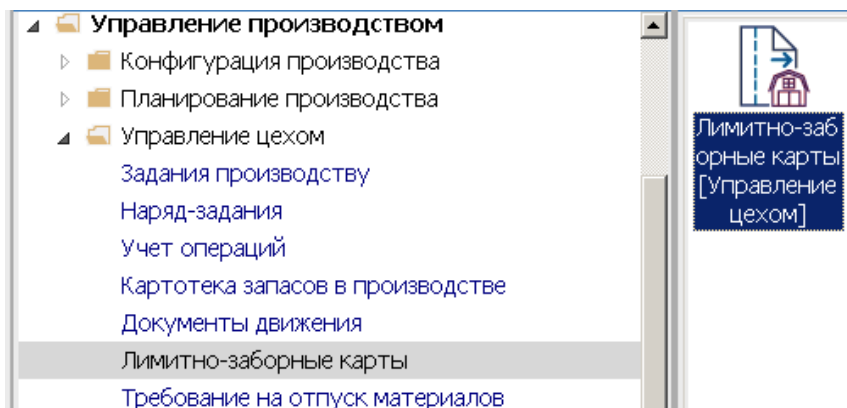
1. При планировании производства и ведении учета изготовленной продукции в разрезе подразделений, участков, смен используется модуль **Задания производству**. **Задание производству** определяет ассортимент, объемы производства для каждого рабочего центра на учетный период (**день, декаду, месяц**). Задание может формироваться на основании **Плана производства по подразделениям** автоматически или вручную. Методика заполнения **Задания производства** описана в заметке пользователя «Задание производству».



2. Получения запасов со склада для нужд производства (для цехов или других подразделений) может осуществляться согласно **Лимитно-заборной карты** или **Требования на отпуск материалов** (зависит от особенностей производства или учетной политики).

Отпуск запасов на производство по лимитно-заборным картам производится в подсистеме **Управление производством / Управление цехом** в модуле **Лимитно-заборные карты** (и в подсистеме **Логистика / Учет запасов / Запасы на складах** в модуле **Лимитно-заборные карты**). При формировании лимитно-заборной карты используется созданный **Производственный заказ**.

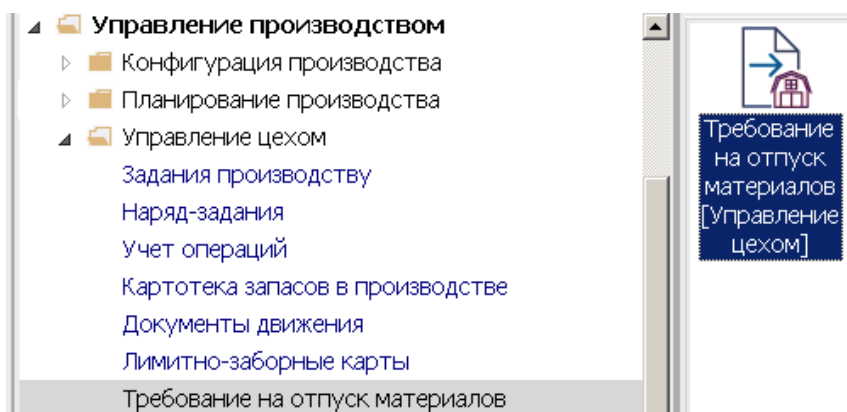
Методика заполнения **Лимитно-заборной карты** описана в заметке пользователя «Лимитно-заборная карты (производство)».



Отпуск материалов на нужды производства может осуществляться по **Требованию на отпуск материалов**.

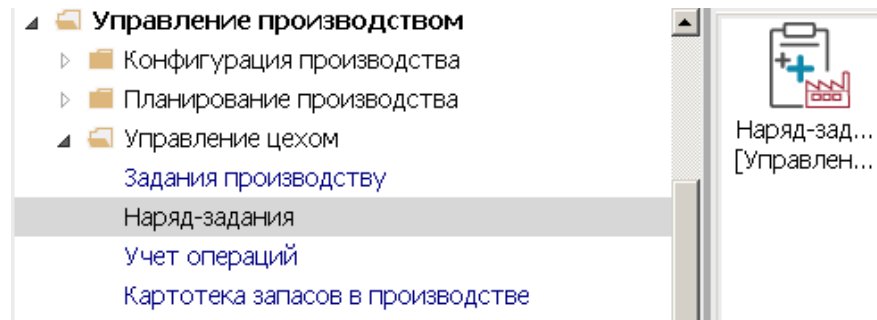
Формирование **Требования на отпуск материалов** проводится в подсистеме **Управление производством / Управление цехом** в модуле **Требования на отпуск материалов** (и в подсистеме **Логистика / Учет запасов/Запасы на складах** в модуле **Требования на отпуск материалов**).

Методика заполнения **Требования на отпуск материалов** описана в заметке пользователя «Требования на отпуск материалов».

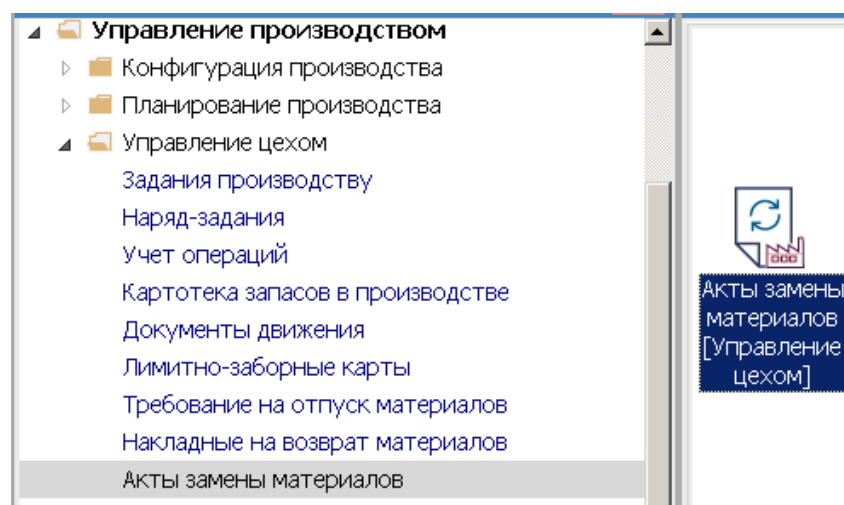


3. **Наряд-задание** предназначено для учета операций производства готовой продукции в разрезе подразделений, учета фактического использования материалов, формирования нарядов и дает возможность определения количества изготавливаемой продукции и трудозатрат по каждой операции, а также производить расчет незавершенного производства.

Методика формирования **Наряда-задания производству** описана в заметках пользователя «Наряд-задание производству Формирование», «Наряд-задание производству. Карта учета выработки. Акт выполнения работ», «Наряд-задание производства Формирование операций за этапами выполнения работ для изготовления продукции».

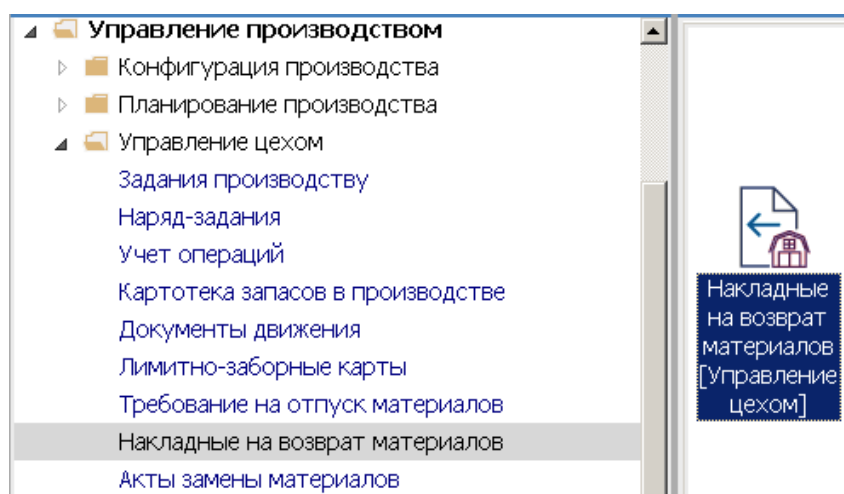


4. В процессе производства возникает необходимость осуществлять замену материалов (составных компонентов). Методика настройки замены материалов и формирования Акта замены материалов описана в заметке пользователя « Акты замены материалов».



5. Для возврата материалов на склад или другим подразделениям используются **Накладные на возврат материалов**.

Методика заполнения **Накладной на возврат материалов** описана в заметке пользователя «Накладные на возврат материалов».



6. Заключительным этапом производственного процесса есть формирования **Отчета производства**. Формирование показателей Отчета зависит от выбранных показателей при

настройке, в подсистеме **Управление производством / Конфигурация производства** в модуле **Настройка** на закладке **Справочники / Рабочие центры** в окне **Настройки рабочего центра** закладки **Отчет производства**.

Формирование **Отчета производства** проводится в подсистеме **Управление производством / Управление цехом** в модуле **Отчет производства**.

Методика формирования отчета и получение информации описана в заметке пользователя «Отчет производства».

