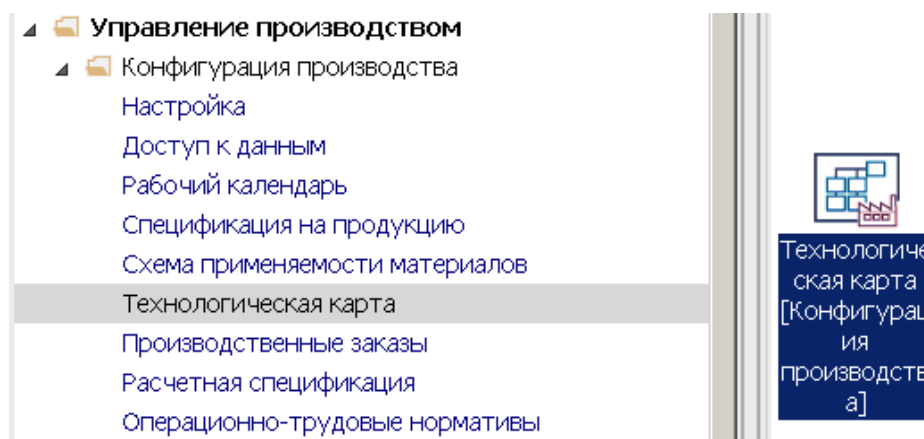


Формирование технологической карты на готовую продукцию

Технологическая карта на готовую продукцию формируется в подсистеме **Управление производством / Конфигурация производства** в модуле **Технологическая карта**.

В **Технологической карте** отражается последовательность производственных операций, которые выполняются при изготовлении определенного вида продукции, и задается перечень необходимых материалов при выполнении операций для ее изготовления.

Перед формированием **Технологической карты** необходимо создать спецификации на продукцию (см. отдельную заметку пользователя).

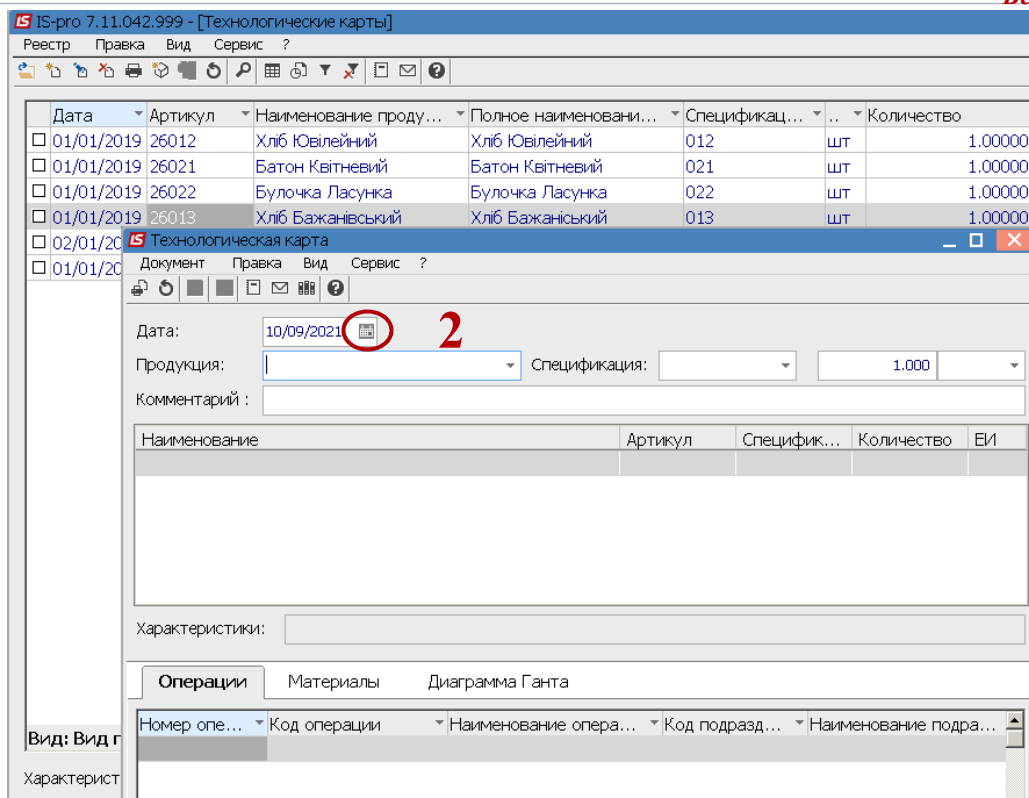


В **Технологической карте** на продукцию или полуфабрикат собственного производства, отражается последовательность производственных операций и перечень необходимых материалов для их изготовления.

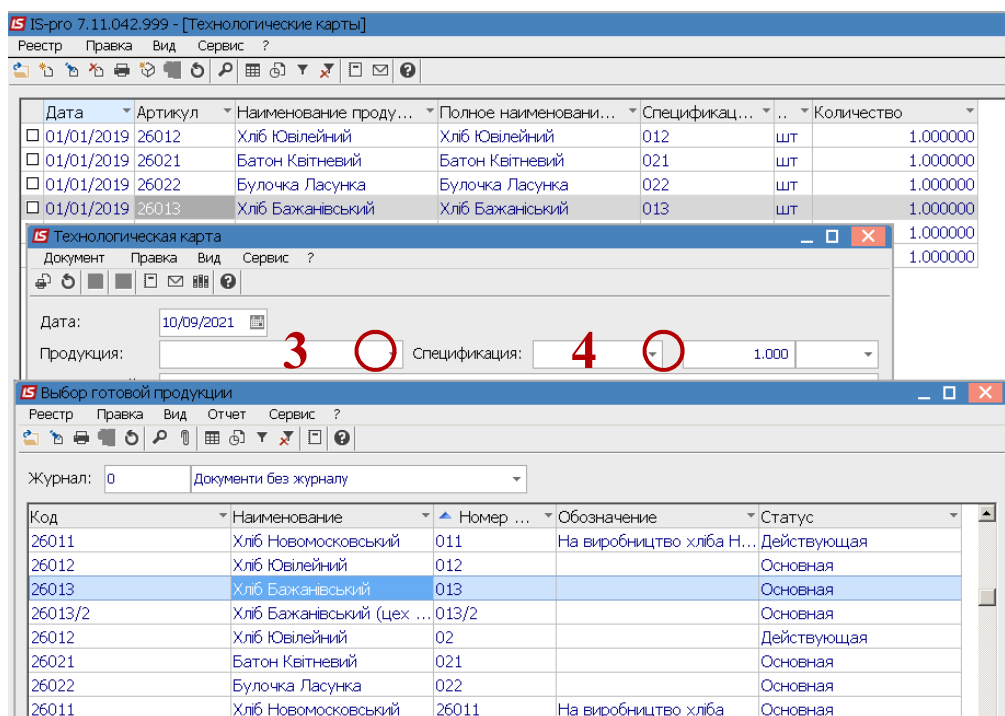
1. Установить курсор в табличную часть реестра технологических карт и по пункту меню **Реестр / Создать** или клавишей **Insert** создать новую **Технологическую карту**.

Дата	Артикул	Наименование проду...	Полное наименовани...	Спецификац...	...	Количество
01/01/2019	26012	Хлеб Ювелейный	Хлеб Ювелейный	012	шт	1.000000
01/01/2019	26021	Батон Квітневий	Батон Квітневий	021	шт	1.000000
01/01/2019	26022	Булочка Ласунка	Булочка Ласунка	022	шт	1.000000
01/01/2019	26013	Хлеб Бажановский	Хлеб Бажановский	013	шт	1.000000
02/01/2019	26013/2	Хлеб Бажановский (цех ...	Хлеб Бажановский (цех ...	013/2	шт	1.000000
01/01/2019	26011	Хлеб Новомосковский	Хлеб Новомосковский	26011	шт	1.000000

2. **Дата** формирования документа устанавливается автоматически, но ее можно изменить, используя календарь.

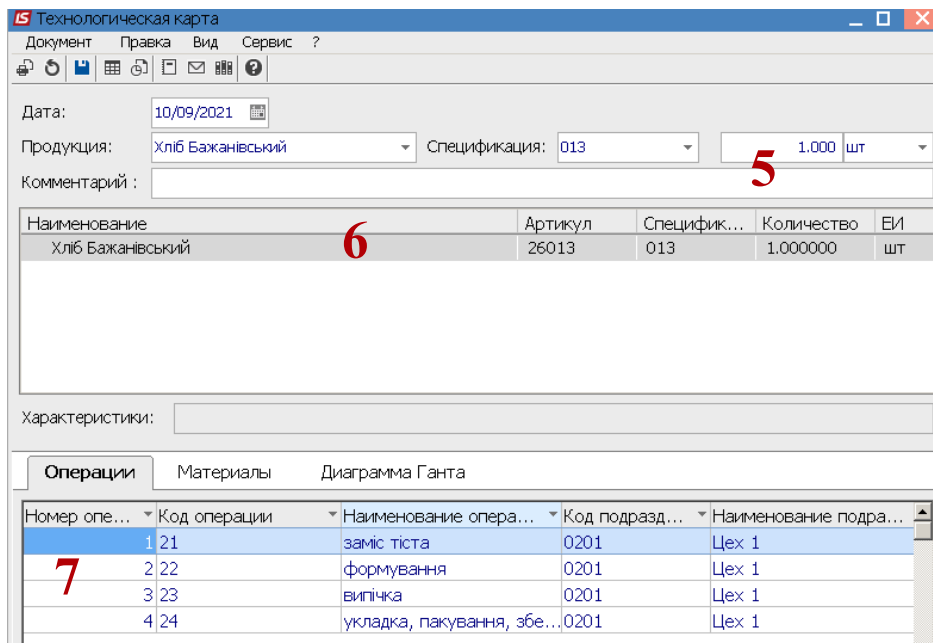


3. В поле **Продукция** по клавиши **F3** провести выбор готовой продукции.
4. В поле **Спецификация** указывается спецификация этой продукции.

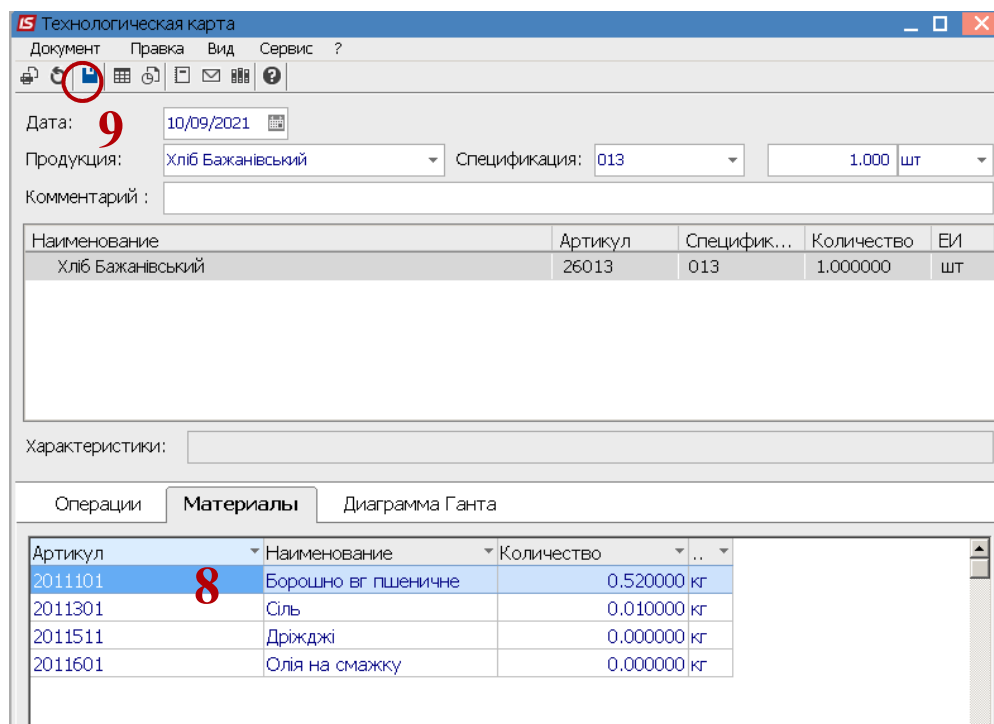


5. Вводится **количество** продукции. Единица измерения устанавливается автоматически
6. Технологическая карта состоит из двух таблиц. В **верхнем** табличном поле в автоматическом режиме, проводится заполнение полей **Технологической карты** - **Наименование, Артикул, Спецификация, Количество**.
7. У нижнем табличном поле - закладки: **Операции, Материалы та Диаграмма Гранта** - формируются на основании спецификации на продукцию и ее количества.

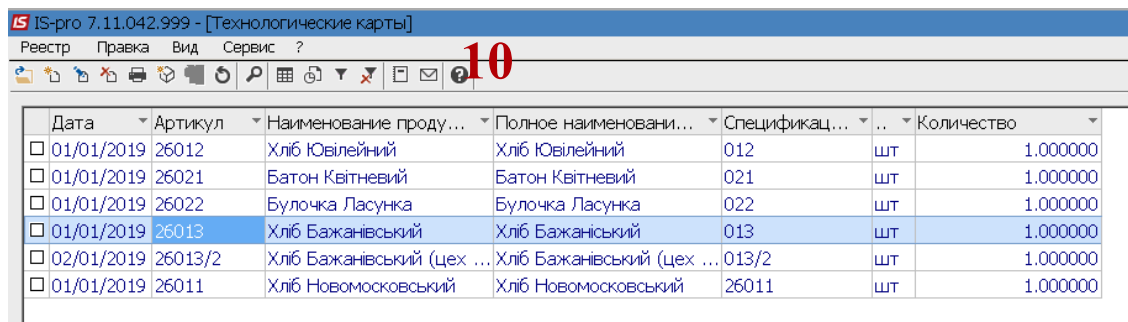
Информация закладки **Операция** формируется в автоматическом режиме из **Спецификации на продукцию**. На закладке **Операции** отражается последовательность операций по изготовлению изделия или полуфабриката с указанием: **Номера, Кода и Наименования операции, Маршрута, Кода и Наименования подразделения, Кода участка**, где выполняется операция, **Время** на выполнения операции, **Тарифа** и общей **Суммы по операции, Признаки операции**.



8. Информация закладки **Материалы** формируется в автоматическом режиме из **Спецификации на продукцию**. На закладке **Материалы** приводится перечень материалов, необходимых для изготовления продукции, с указанием **Единицы измерения** и **Количества**. Расчет материалов в нижнем табличном поле производится автоматически, из расчета количества готовой продукции, указанной в верхнем табличном поле.



9. Для сохранения документа нажать на пиктограмму **Дискета** или на клавишу **F2**.
10. Сформирована **Технологическая карта**. Последовательно создать все необходимые технологические карты.



IS-pro 7.11.042.999 - [Технологические карты]

Реестр Правка Вид Сервис ?

Дата	Артикул	Наименование проду...	Полное наименовани...	Спецификац...	..	Количество
<input type="checkbox"/> 01/01/2019	26012	Хліб Ювілейний	Хліб Ювілейний	012	шт	1.000000
<input type="checkbox"/> 01/01/2019	26021	Батон Квітневий	Батон Квітневий	021	шт	1.000000
<input type="checkbox"/> 01/01/2019	26022	Булочка Ласунка	Булочка Ласунка	022	шт	1.000000
<input type="checkbox"/> 01/01/2019	26013	Хліб Бажанівський	Хліб Бажанівський	013	шт	1.000000
<input type="checkbox"/> 02/01/2019	26013/2	Хліб Бажанівський (цех ...	Хліб Бажанівський (цех ...	013/2	шт	1.000000
<input type="checkbox"/> 01/01/2019	26011	Хліб Новомосковський	Хліб Новомосковський	26011	шт	1.000000