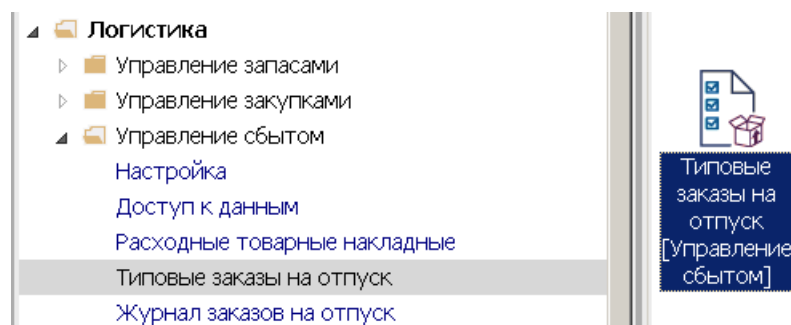


Учет производства. Позаказное производство

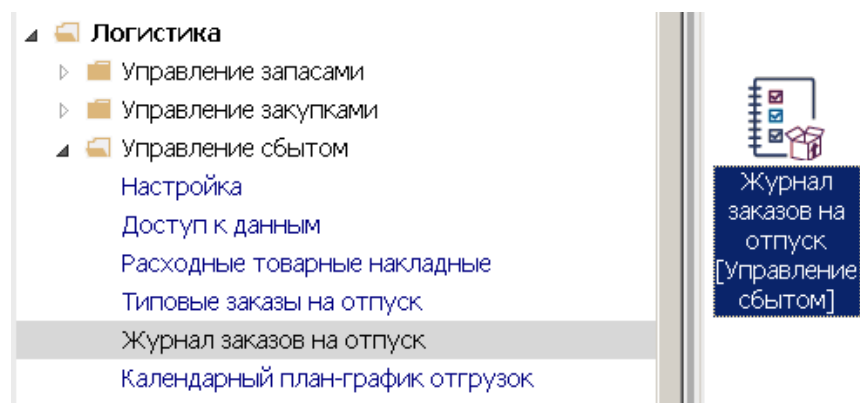
Учет позаказного производства начинается с формирования заказа на основании подписанного договора. Формирования заказа возможно также с использованием типового заказа в подсистеме **Логистика / Учет сбыта** в модуле **Типовые заказы на отпуск**.

Методика формирования заказа описана в заметке пользователя «Типовые заказы на отпуск».

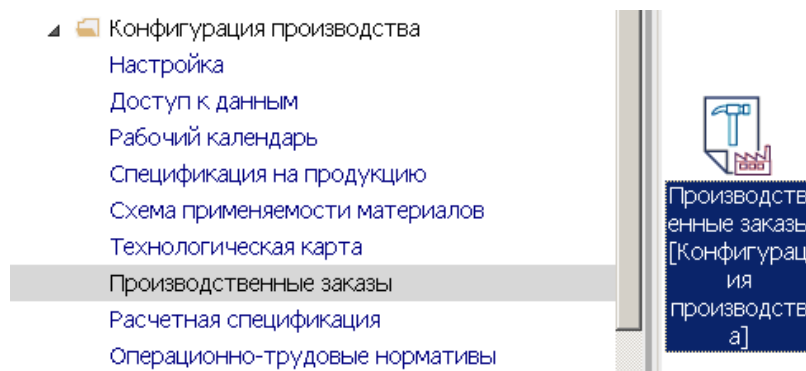


Регистрация заказов на отпуск осуществляется в журнале заказов модуля **Журнал заказов на отпуск** подсистемы **Логистика / Учет сбыта**.

Методика формирования заказов и их регистрации в **Журнале заказов на отпуск** с последующим формированием **Производственного заказа** в автоматическом режиме, на их основании, описана в заметке пользователя «Журнал заказов на отпуск».



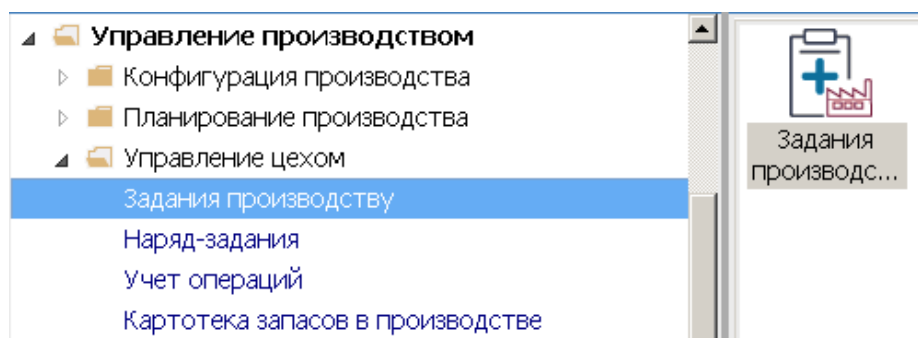
Методика заполнения производственного заказа описана в заметке пользователя «Производственные заказы».



При сложном или передельном ведении производства, с большим количеством подразделений и цехов, используется учет производственного процесса в подсистеме **Управление производством / Управление цехом**, а при небольшом, с ограниченным ассортиментным объемом производства, или с использованием несложного технологического процесса, для учета есть возможность использовать группу модулей **Дополнительные** (значительно упрощенный учет).

Рассмотрим первый вариант, который используется и при серийном объеме производства, но с указанием конкретного заказа и отслеживанием его выполнения.

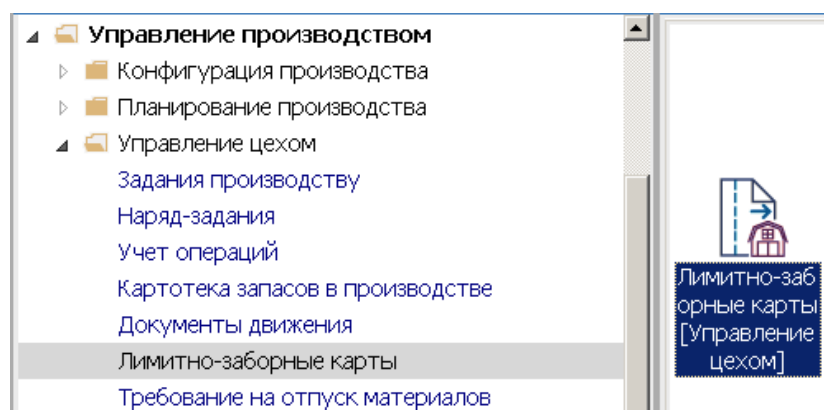
1. При планировании производства и ведения учета готовой продукции на основании заказов в разрезе подразделений и изменений используется модуль **Задания производству**. **Задание производству** определяет объемы производства продукции, на основании заказов, в ассортименте, для каждого рабочего центра на каждый день и в целом за месяц. Методика заполнения **Заданий производству** описана в заметке пользователя «Задание производству».



2. Получение запасов со склада для изготовления продукции под определенный заказ, может осуществляться согласно **Лимитно-заборной карты** или **Требования на отпуск материалов** (зависит от особенностей производства или учетной политики).

Отпуск запасов на производство по лимитно-заборным картам проводится в подсистеме **Управление производством / Управление цехом** в модуле **Лимитно-заборные карты** (а также в подсистеме **Логистика/Учет запасов/Запасы на складах** в модуле **Лимитно-заборные карты**). При формировании лимитно-заборной карты используется создание **Производственного заказа** на основании **заказа** или **типового заказа**, зарегистрированного в журнале заказов.

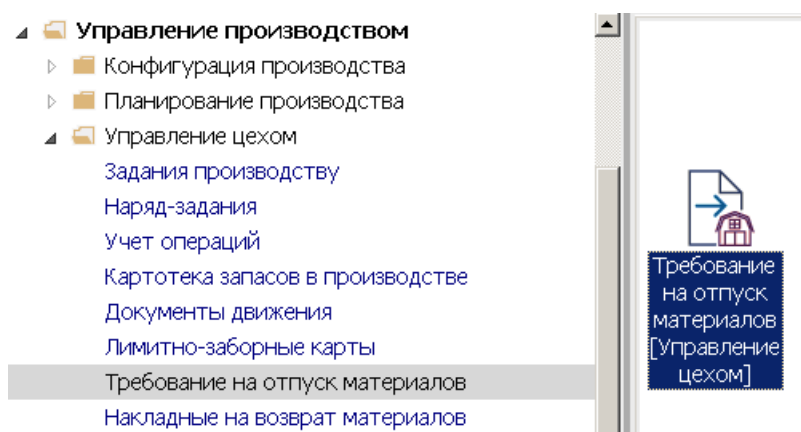
Методика заполнения **Лимитно-заборной карты** описана в заметке пользователя «Лимитно-заборная карта (производство)».



Отпуск материалов на нужды производства может осуществляться на основании **Требования на отпуск материалов**.

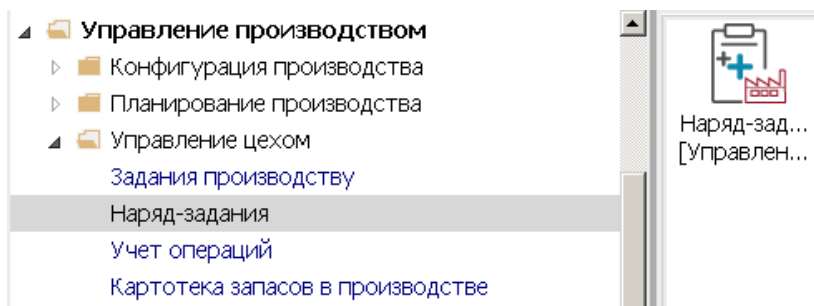
Формирование **Требования на отпуск материалов** проводится в подсистеме **Управления производством/Управления цехом** в модуле **Требования на отпуск материалов** (и в подсистеме **Логистика/Учет запасов/Запасы на складах** в модуле **Требование на отпуск материалов**).

Методика заполнения **Требования на отпуск материалов** описана в заметке пользователя «Требование на отпуск материалов».

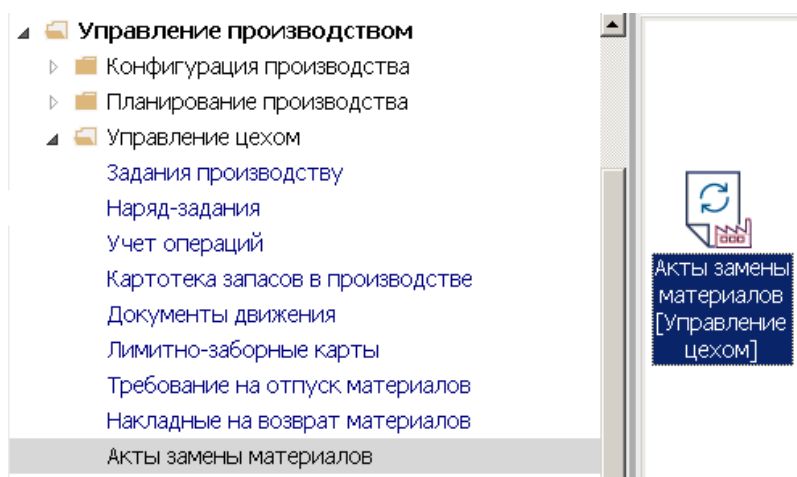


3. Наряд-задание предназначено для учета операций производства готовой продукции, в соответствии с заказами, в разрезе подразделений, учета фактического использования материалов по каждому заказу, формирования нарядов, дает возможность определения количества изготовленной продукции, а также осуществлять расчет незавершенного производства по каждому заказу.

Методика формирования **Наряда-задания производству** описана в заметках пользователя «Наряд-задание производству Формирования», «Наряд-задание производству. Карта учета выработки. Акт выполнения работ», «Наряд-задание производства Формирование операций за этапами выполнения работ с изготовления продукции».

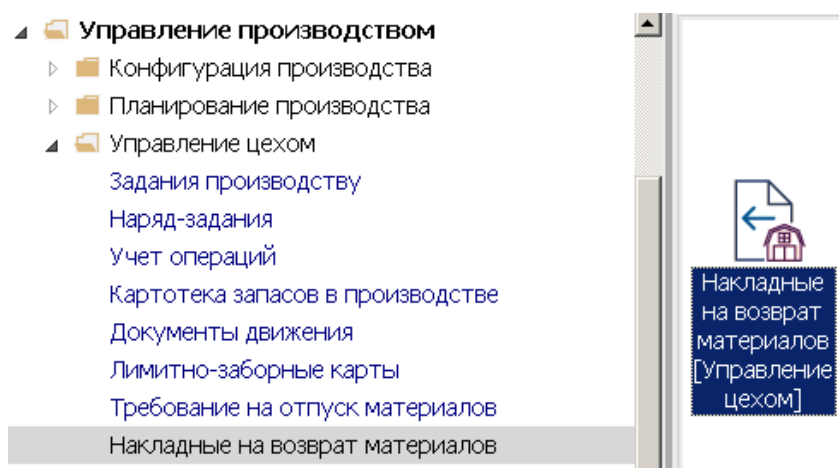


4. В процессе производства возникает необходимость осуществлять замену материалов (составных компонентов). Методика настройки замены материалов и формирования Акта замены материалов описана в заметке пользователя «Акты замены материалов».



5. Для возврата материалов на склад или другим подразделениям используются **Накладные на возврат материалов**.

Методика заполнения **Накладной на возврат материалов** описана в заметке пользователя «Накладные на возврат материалов».



6. Заключительным этапом производственного процесса есть формирования **Отчета производства**. Формирование показателей Отчета зависит от выбранных показателей, при настройке, в подсистеме **Управление производством / Конфигурация производства** в модуле **Настройка** на закладке **Справочники / Рабочие центры** в окне **Настройки рабочего центра** закладки **Отчет производства**.

Формирование **Отчета производства** проводится в подсистеме **Управление производством / Управление цехом** в модуле **Отчет производства**. Отчет дает возможность контролировать выпуск и реализацию ассортимента продукции по каждому заказу.

Методика формирования отчета и получение информации описана в заметке пользователя «Отчет производства».

