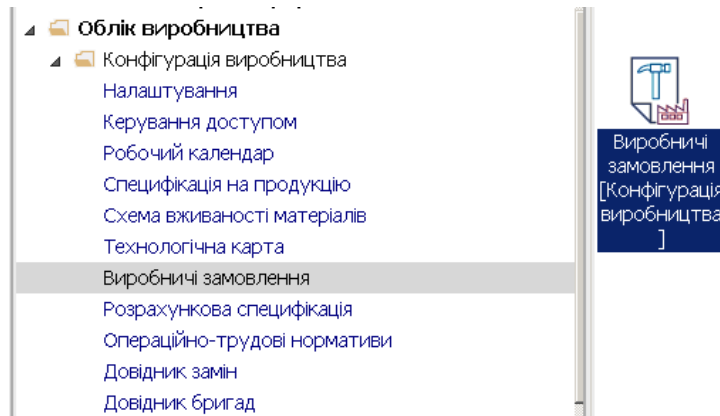


Облік виробництва. Серійне виробництво

Облік серійного виробництва починається з формування виробничого замовлення в підсистемі **Облік виробництва / Конфігурація виробництва** модуль **Виробниче замовлення**

У реєстрі **Виробничих замовлень** створюється **Виробниче замовлення** на готову продукцію відповідно до плану чи договору на відпуск серійної готової продукції.



При створенні **Виробничого замовлення** (серійний метод) обирати:

Тип замовлення - Внутрішній,

Підстава – Відсутній,

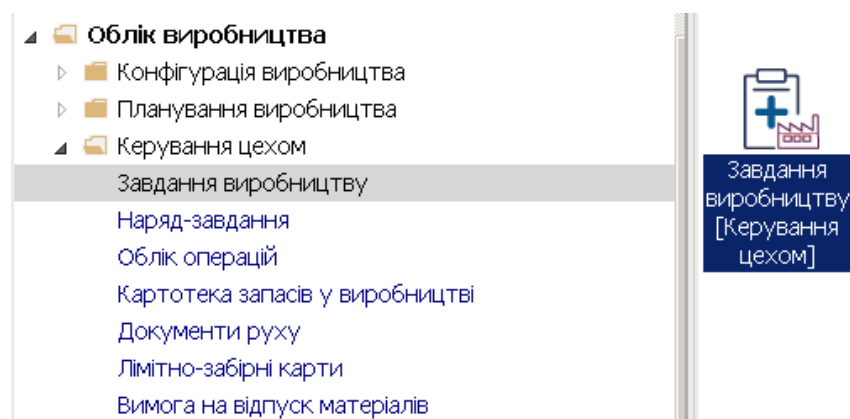
Замовник – Внутрішній

Структурний підрозділ (з довідника Структурних підрозділів).

Методика заповнення виробничого замовлення подана у користувацькій нотатці «Виробниче замовлення».

Всі решта операцій здійснюються у модулях підсистеми **Облік виробництва / Управління цехом** чи групи модулів **Додаткові**.

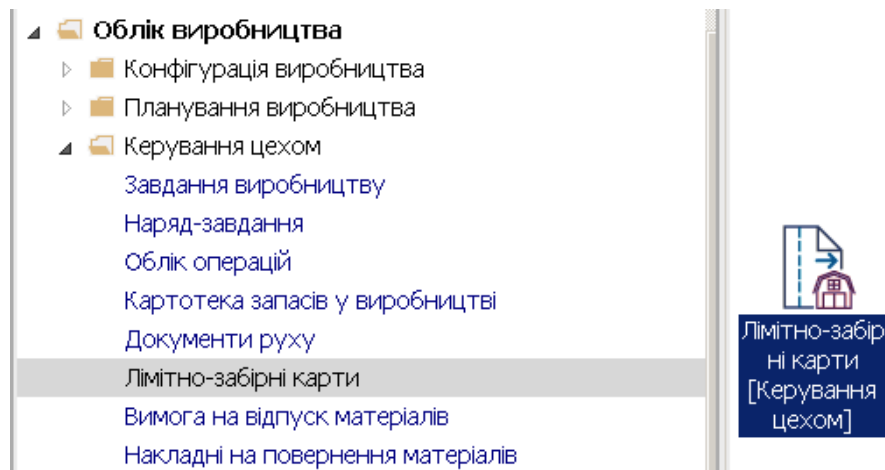
1. Для планування виробництва та ведення обліку виробленої продукції в розрізі підрозділів, ділянок, змін використовується модуль **Завдання виробництва**. **Завдання виробництву** визначає асортимент, обсяги виробництва для кожного робочого центру на обліковий період (**день, декаду, місяць**). Завдання може формуватися на підставі **Плану виробництва по підрозділах** автоматично або вручну. Методика заповнення **Завдання виробництву** подана у користувацькій нотатці «Завдання виробництву».



2. Отримання запасів зі складу для потреб виробництва (для цехів чи інших підрозділів) може здійснюватися відповідно до **Лімітно-забірної карти** чи **Вимоги на відпуск матеріалів** (залежить від особливостей виробництва чи облікової політики).

Відпуск запасів на виробництво за лімітно-забірними картками проводиться у підсистемі **Облік виробництва/Керування цехом** у модулі **Лімітно-забірні карти** (та в підсистемі **Логістика/Облік запасів/Запаси на складах** у модулі **Лімітно-забірні карти**). При формуванні лімітно-забірної карти використовуємо створене **Виробниче замовлення**.

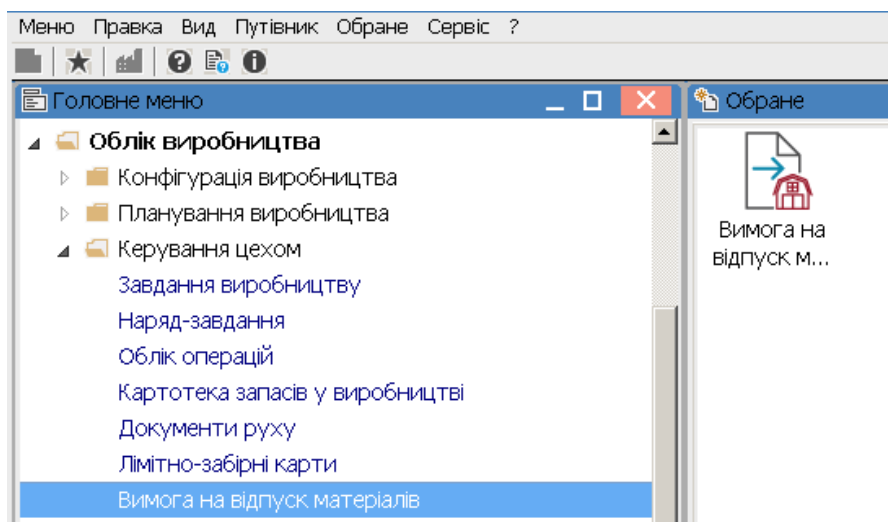
Методика заповнення **Лімітно-забірної карти** подана у користувацькій нотатці «Лімітно-забірна карта (виробництво)».



Відпуск матеріалів на потреби виробництва може проводитись відповідно до **Вимог на відпуск матеріалів**.

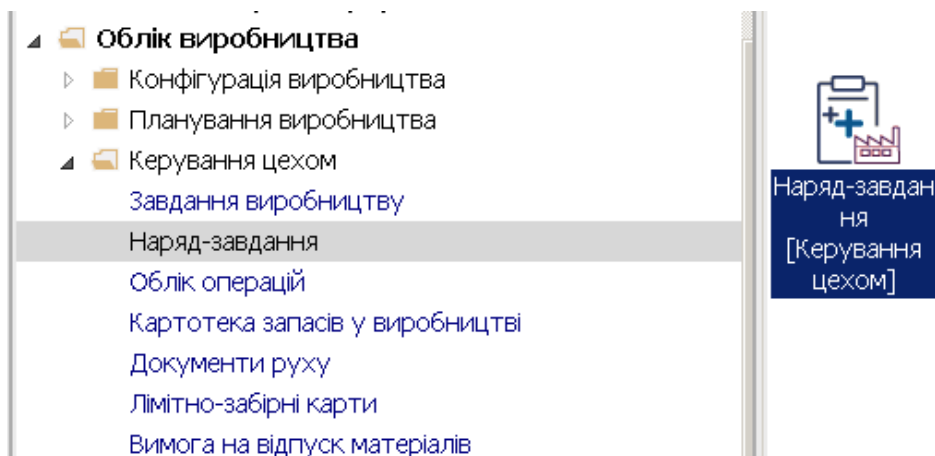
Формування **Вимоги на відпуск матеріалів** проводиться у підсистемі **Облік виробництва/Керування цехом** у модулі **Вимога на відпуск матеріалів** (та в підсистемі **Логістика/Облік запасів/Запаси на складах** у модулі **Вимога на відпуск матеріалів**)

Методика заповнення **Вимоги на відпуск матеріалів** подана у користувацькій нотатці «Вимога на відпуск матеріалів».

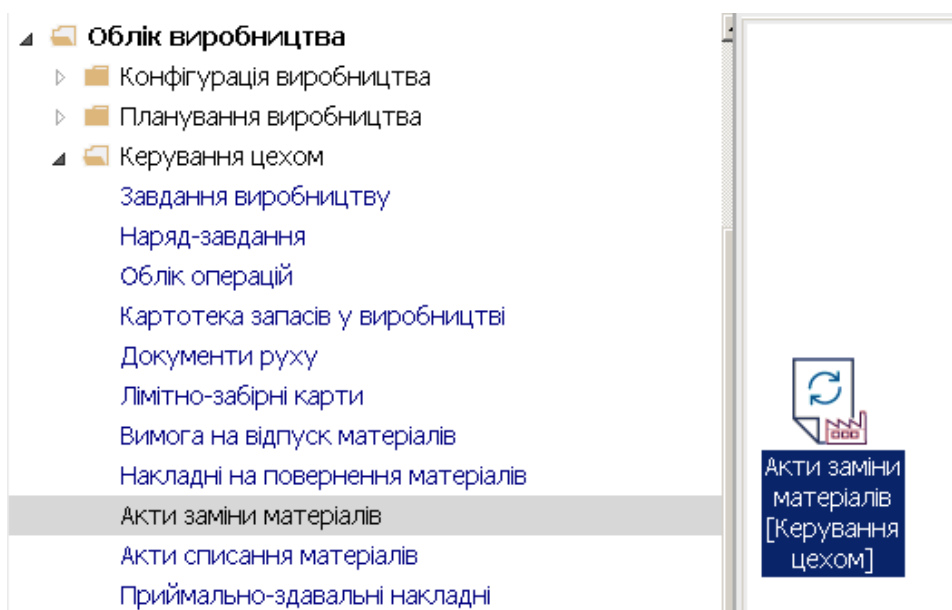


3. **Наряд-завдання** призначене для обліку операцій з виробництва готової продукції в розрізі підрозділів, обліку фактичного використання матеріалів, формування нарядів, надає можливість визначення кількості виготовленої продукції та трудовитратах за кожною операцією, а також здійснювати розрахунок незавершеного виробництва.

Методика формування **Наряду-завдання виробництву** подана у користувацьких нотатках «Наряд-завдання виробництву Формування», «Наряд-завдання виробництву. Картка обліку виробітку. Акт виконаних робіт», «Наряд-завдання виробництву Формування операцій за етапами виконання робіт з виготовлення продукції».

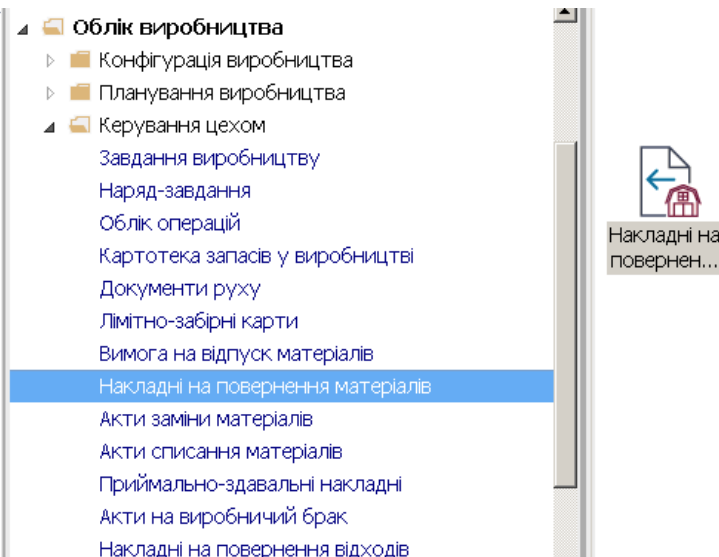


4. У процесі виробництва виникає необхідність здійснювати заміну матеріалів (складових компонентів). Методика налаштування заміни матеріалів та формування Акту заміни матеріалів подана у користувацькій нотатці «Акти заміни матеріалів».



5. Для повернення матеріалів на склад чи іншим підрозділам використовують **Накладні на повернення матеріалів**.

Методика заповнення **Накладної на повернення матеріалів** подана у користувацькій нотатці «Накладні на повернення матеріалів».



6. Заключним етапом виробничого процесу є формування **Звіту виробництва**. Формування показників Звіту здійснюється залежно від обраних при налаштуванні у підсистемі **Облік виробництва / Конфігурація виробництва** в модулі **Налаштування** на закладці **Довідники / Робочі центри** у вікні **Налаштування робочого центру** закладки **Звіт виробництва**.

Формування **Звіту виробництва** проводиться у підсистемі **Облік виробництва/ Керування цехом** в модулі **Звіт виробництва**.

Методика формування звіту та отримання інформації подана у користувацькій нотатці «Звіт виробництва».

