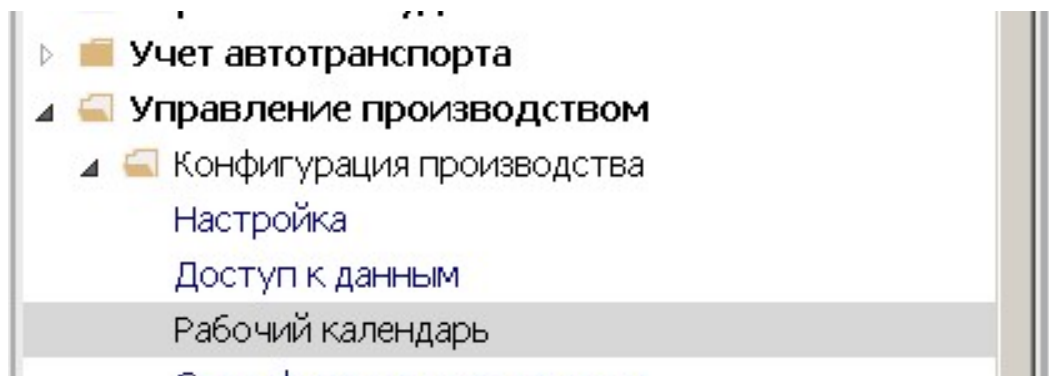


## Формирование рабочего календаря

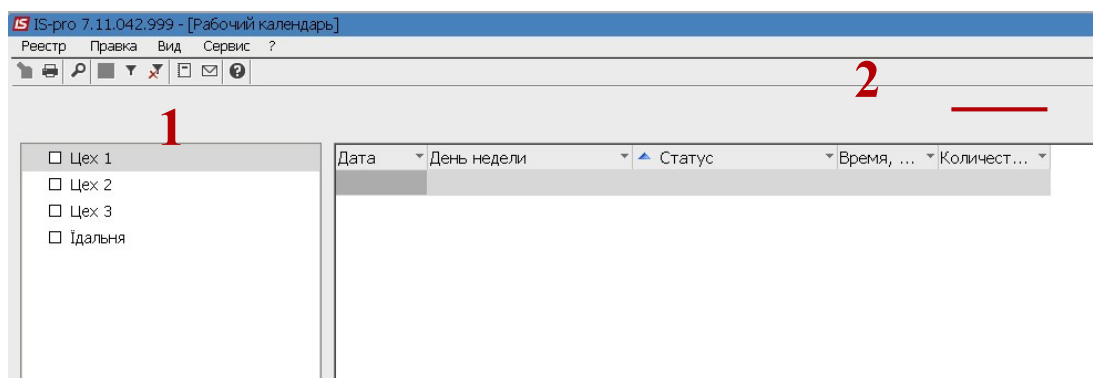
Рабочий календарь используется для формирования производственных заданий, для формирования нарядов начисления заработной платы и т.п.

Рабочий календарь предприятия формируют в системе **Управление производством/ Конфигурация производства** в модуле **Рабочий календарь**.

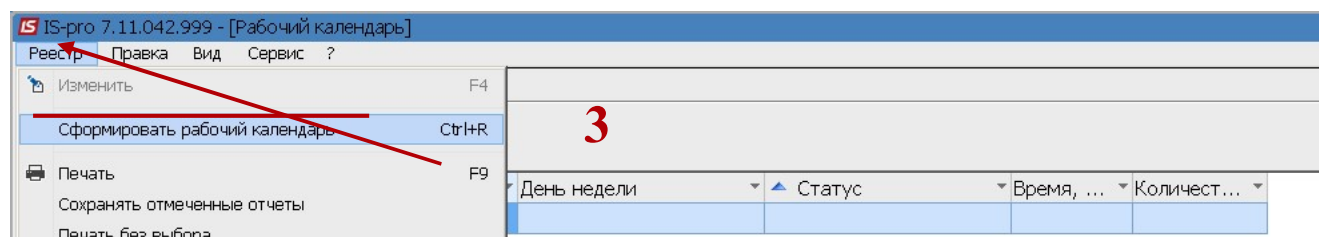
Рабочий календарь обеспечивает формирование графика рабочего времени для подразделений и определяет нормативную производственную мощность рабочего центра, выраженного в часах.



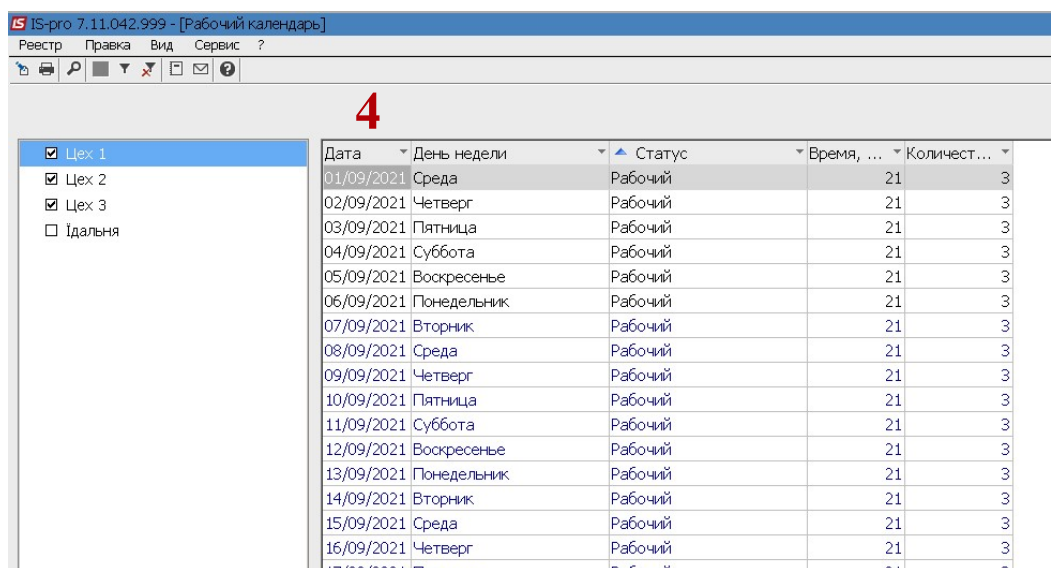
1. Для формирования рабочего календаря установить курсор в левую часть окна **Рабочий календарь** на определенное подразделение (выбрать подразделение). **Рабочий календарь** формируется для каждого подразделения.
2. В поле **Период** по клавише **F3** выбрать период.



3. Установить курсор в правую часть экрана и по пункту меню **Реестр/Сформировать рабочий календарь** или по комбинации клавиш **Ctrl+R** создать календарь. При этом формируется рабочий календарь по всем производственным подразделениям.

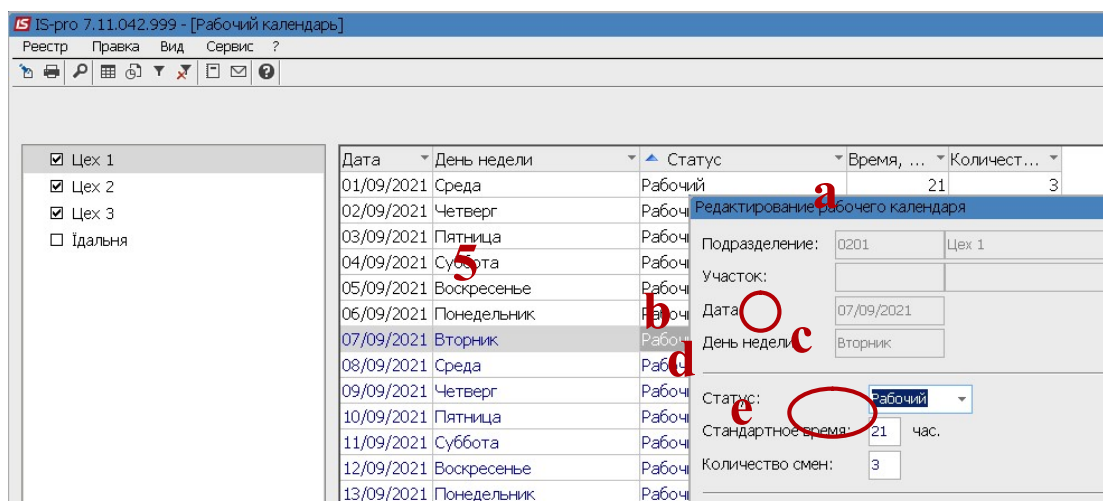


#### 4. Сформированные Рабочие календари по предприятию.



| Дата       | День недели | Статус  | Время, ... | Количес... |
|------------|-------------|---------|------------|------------|
| 01/09/2021 | Среда       | Рабочий | 21         | 3          |
| 02/09/2021 | Четверг     | Рабочий | 21         | 3          |
| 03/09/2021 | Пятница     | Рабочий | 21         | 3          |
| 04/09/2021 | Суббота     | Рабочий | 21         | 3          |
| 05/09/2021 | Воскресенье | Рабочий | 21         | 3          |
| 06/09/2021 | Понедельник | Рабочий | 21         | 3          |
| 07/09/2021 | Вторник     | Рабочий | 21         | 3          |
| 08/09/2021 | Среда       | Рабочий | 21         | 3          |
| 09/09/2021 | Четверг     | Рабочий | 21         | 3          |
| 10/09/2021 | Пятница     | Рабочий | 21         | 3          |
| 11/09/2021 | Суббота     | Рабочий | 21         | 3          |
| 12/09/2021 | Воскресенье | Рабочий | 21         | 3          |
| 13/09/2021 | Понедельник | Рабочий | 21         | 3          |
| 14/09/2021 | Вторник     | Рабочий | 21         | 3          |
| 15/09/2021 | Среда       | Рабочий | 21         | 3          |
| 16/09/2021 | Четверг     | Рабочий | 21         | 3          |
| 17/09/2021 | Пятница     | Рабочий | 21         | 3          |

5. Для внесения корректировки в **Рабочий календарь**, установить курсор на выбранный день и нажать клавишу **F4** или пункт меню **Реестр/Изменить**.
- в окне **Редактирования рабочего календаря** внести необходимые изменения:
  - в поле **Статус** по клавише **F3** выбрать **Рабочий** или **Выходной** день.
  - в поле **Стандартный час** увеличить или уменьшить нормативную мощность (стандартный час в часах).
  - в поле **Количество смен** –изменяем количество смен
  - Нажать кнопку **ОК**



| Дата       | День недели | Статус  | Время, ... | Количес... |
|------------|-------------|---------|------------|------------|
| 01/09/2021 | Среда       | Рабочий | 21         | 3          |
| 02/09/2021 | Четверг     | Рабочий | 21         | 3          |
| 03/09/2021 | Пятница     | Рабочий | 21         | 3          |
| 04/09/2021 | Суббота     | Рабочий | 21         | 3          |
| 05/09/2021 | Воскресенье | Рабочий | 21         | 3          |
| 06/09/2021 | Понедельник | Рабочий | 21         | 3          |
| 07/09/2021 | Вторник     | Рабочий | 21         | 3          |
| 08/09/2021 | Среда       | Рабочий | 21         | 3          |
| 09/09/2021 | Четверг     | Рабочий | 21         | 3          |
| 10/09/2021 | Пятница     | Рабочий | 21         | 3          |
| 11/09/2021 | Суббота     | Рабочий | 21         | 3          |
| 12/09/2021 | Воскресенье | Рабочий | 21         | 3          |
| 13/09/2021 | Понедельник | Рабочий | 21         | 3          |

Редактирование рабочего календаря

Подразделение: 0201 Цех 1

Участок:

Дата: 07/09/2021

День недели: Вторник

Статус: Рабочий

Стандартное время: 21 час.

Количество смен: 3